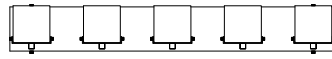


# INSTRUCTIONS NOTICE D'INSTALLATION



VF1200-5L-BLK

## Safety Instructions

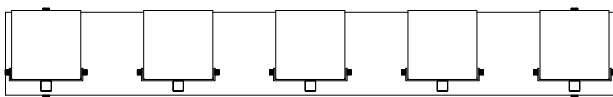
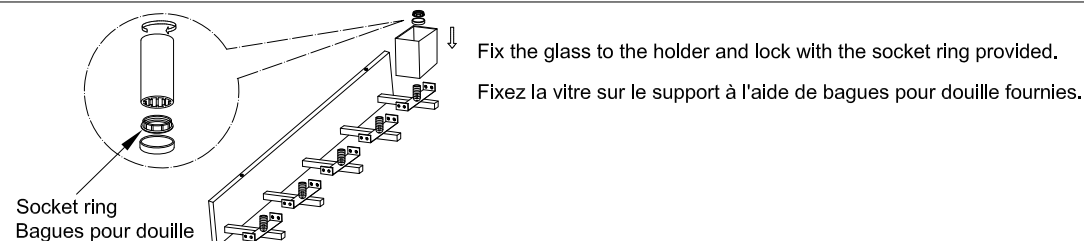
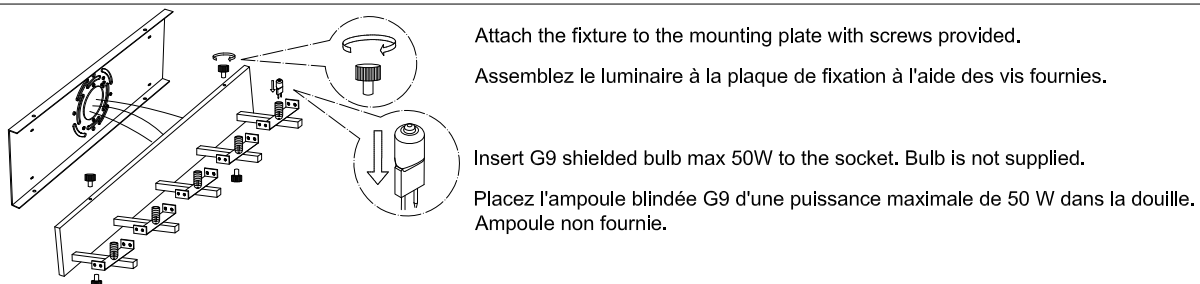
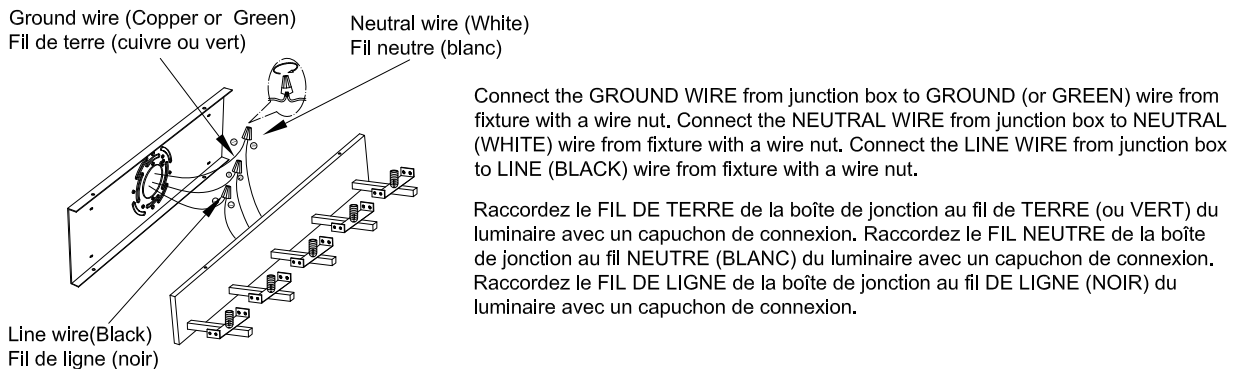
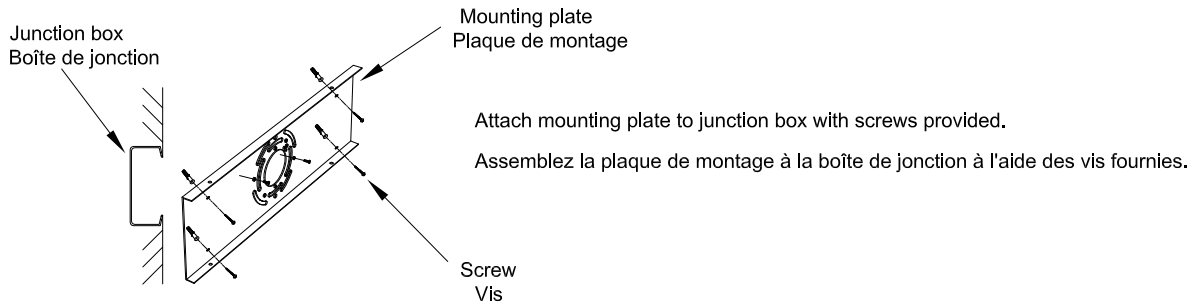
- CAUTION:** All electrical connections should be done by a qualified electrician.
- Follow and save these instructions.
- Always disconnect power at circuit breaker or unplug from wall outlet before servicing.

## Consignes de sécurité

- ATTENTION :** Tous les branchements électriques doivent être réalisés par un électricien qualifié.
- Suivez ces instructions et conservez-les.
- Veillez à toujours couper le courant au disjoncteur ou à débrancher l'appareil de la prise de courant.

**WARNING:** Risk of burn, always disconnect power and allow time for fixture and bulb to cool down before attempting to replace the bulb.

**AVERTISSEMENT :** Risque de brûlure. Veillez à toujours couper le courant et laisser le temps au luminaire et à l'ampoule de refroidir avant de remplacer cette dernière.



Only compatible with the following types of bulbs (max 50W):  
G9 shielded tungsten halogen bulbs.  
G9 Xenon bulbs.  
G9 LED bulbs.

Compatible avec les ampoules suivantes uniquement (max 50W):  
Ampoule halogène à incandescence blindée G9  
Ampoule Xénon G9  
Ampoule DEL G9