

145x210mm

FRIGIDAIRE

Bienvenue à la maison

Notre maison est votre maison. Visitez-nous si vous avez besoin d'aide pour l'une de ces choses:

- soutien du propriétaire
un service

support@curtiscs.com
1-800-968-9853

FRIGIDAIRE est une marque déposée ou un produit de Curtis International Products Inc.

FRIGIDAIRE



BOUILLIERE utilisation et entretien

- INTRODUCTION
SECURITE GENERALE
SECURITE QUIBOUTON
DIRECTIVES D'UTILISATION
COMMENT PRENDRE SOIN DE VOTRE BOUILLIERE

ÉTATS-UNIS/CANADA 1-800-968-9853 www.curtisintl.com/fr/anglais

FRIGIDAIRE



KETTLE use & care

- INTRODUCTION
GENERAL SAFETY INSTRUCTION
HOW TO CARE FOR YOUR KETTLE
DESCALING, STORAGE, DISPOSAL
LIMITED WARRANTY

USA/CANADA 1-800-968-9853 www.curtisintl.com/fr/anglais

2

INTRODUCTION
Welcome to our family
Thank you for bringing happiness into your home. We see your purchase as the beginning of a long relationship together.


GENERAL SAFETY INSTRUCTION

- Read all instructions carefully and thoroughly before any operation of the kettle.
Do not operate the kettle when any liquid is inside it or when it is hot.
Before connecting the kettle, check whether the voltage indicated on the appliance corresponds to the voltage and is consistent with the kettle and your home.

3

This product is not designed for any other uses other than those specified in this booklet.
This appliance is not intended for use by persons including children with reduced physical, sensory or mental capabilities, or lack of experience and knowledge, unless they have been given supervision or instruction concerning use of the appliance by a person responsible for their safety.

PRODUCT DESCRIPTION



- Read all instructions carefully and thoroughly before any operation of the kettle.
Do not operate the kettle when any liquid is inside it or when it is hot.
Before connecting the kettle, check whether the voltage indicated on the appliance corresponds to the voltage and is consistent with the kettle and your home.

4

HOW TO USE
1. Before first use, fill the kettle with clean water to maximum capacity level.
2. The kettle is designed for use with filtered water.

HOW TO CARE FOR YOUR KETTLE

- Wipe the exterior of the kettle with a soft, damp cloth or sponge. Remove stubborn spots with a cloth moistened with mild detergent. Do not use abrasive scouring pads or cleaners.
Never immerse the kettle in water or other liquids.

5

Descale the kettle regularly. With normal use at least twice a year.
Fill the kettle with water to desired level. Do not overfill; there will be a risk of overflow or boiling. The water level indicators will assist you to measure the correct amount.

STORAGE

- The product shall be disassembled and recycled respectively based on the local laws.
Model No. EK1215
Voltage AC 120V
Frequency 60Hz
Wattage 1500W

6

LIMITED WARRANTY
To make a warranty claim, please email support@curtisintl.com or call 1-800-968-9853.

ATTACH YOUR PROOF OF PURCHASE HERE. PROOF OF PURCHASE IS REQUIRED TO OBTAIN WARRANTY SERVICE.

- Attach your proof of purchase here. Proof of purchase is required to obtain warranty service.
Please have the following information available when you contact the Support Team:
Name, address and telephone number.
Model number and serial number.
A clear, dated photograph of the problem.
Proof of purchase including dealer or retailer name, address and date of purchase.

FRIGIDAIRE

welcome home


Our home is your home. Visit us if you need help with any of these things:

- owner support
a service

support@curtiscs.com
1-800-968-9853

FRIGIDAIRE is a pending or registered trademark of Curtis International Products Inc.

9



SECURITE GENERALE

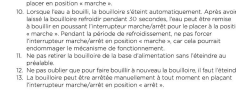
- INTRODUCTION
SECURITE GENERALE
SECURITE QUIBOUTON
DIRECTIVES D'UTILISATION
COMMENT PRENDRE SOIN DE VOTRE BOUILLIERE

ÉTATS-UNIS/CANADA 1-800-968-9853 www.curtisintl.com/fr/anglais

10

Ne pas allumer le bouillier si elle est vide.
Pour éviter tout danger d'électrocution, ne pas immerger le bouillier, ou faire d'entretien ou pour contrôler d'entretien dans un récipient conducteur.

DESCRIPTION DU PRODUIT



COMMENT PRENDRE SOIN DE VOTRE BOUILLIERE

- 1. Avant la première utilisation, remplir le bouillier d'eau propre jusqu'à sa capacité maximale et le faire bouillir, afin de bien nettoyer le processus.
2. Le bouillier doit toujours être débranché lors du remplissage ou du fait d'être chaud.

11

La quantité de terre bouillie dépasse de la nécessité de nettoyer ou de débrancher séparément de la quantité de l'eau dans votre appareil et de la fréquence d'utilisation de la bouillie.

RANGEMENT

- Le produit doit être essuyé pour éliminer l'eau et placé dans un endroit sec et ventilé normalement pour éviter l'humidité et éviter tout dommage pendant une longue période.

12

Detacher régulièrement le bouillier. Lorsque le bouillier est utilisé normalement, il faut le nettoyer au moins deux fois par an.

SPECIFICATIONS DU PRODUIT

- Model EK1215
Alimentation et puissance: 120 V, 60 Hz, 1500 W

13

CARTE DE GARANTIE
Pour faire une demande de garantie, Veuillez envoyer un courriel électronique à support@curtisintl.com ou appeler le 1-800-968-9853.

ATTACH YOUR PROOF OF PURCHASE HERE. PROOF OF PURCHASE IS REQUIRED TO OBTAIN WARRANTY SERVICE.

- Attach your proof of purchase here. Proof of purchase is required to obtain warranty service.
Please have the following information available when you contact the Support Team:
Name, address and telephone number.
Model number and serial number.
A clear, dated photograph of the problem.
Proof of purchase including dealer or retailer name, address and date of purchase.

14

Veillez avoir l'information suivante lorsque vous contactez l'équipe d'assistance:
Nom, adresse et numéro de téléphone.
Numéro de modèle et numéro de série.
Une description claire et détaillée du problème.
Preuve de l'achat du produit, le nom, l'adresse et la date d'achat du vendeur ou du détaillant.

FRIGIDAIRE is a pending or registered trademark of Curtis International Products Inc.

FRIGIDAIRE is a pending or registered trademark of Curtis International Products Inc.