



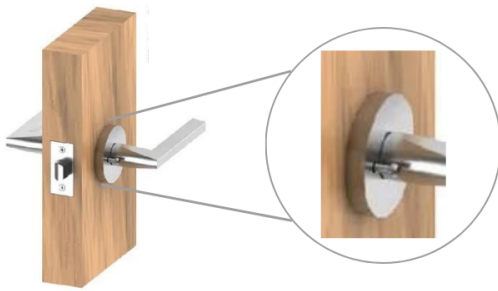
FUNCTIONS GUIDE

PASSAGE (NON LOCKING)



Non Locking handle set with tubular latch mechanism. Made for doors with 2 1/8" standard bore hole. Includes everything needed for one door. Used on doors for hallways, laundry rooms, bedrooms etc...

PRIVACY (LOCKING)

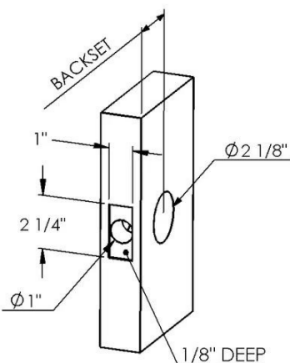


Locking handle set by privacy pin with emergency release on opposite side with tubular latch mechanism. Made for doors with 2 1/8" standard bore hole. Includes everything needed for one door. Used on doors for bathrooms, offices, etc...

SINGLE DUMMY (SURFACE MOUNTED CLOSET)



Single handle on one side of the door. Made for doors that do not have any holes and the handle is surface mounted by 2 screws. No latch mechanism. Used on doors for closets, French doors, etc...



Door Preparation: The door prep is a set of drilled holes in the door, where the latch and levers will fit in.

2 1/8" is a standard size for a bore hole through the door.

Latch faceplate comes with square corners measuring 1" wide by 2 1/4" high and 1/8" deep

Backset: The backset is the distance from the edge of the door to the center of the 2 1/8" borehole.

These are two common backsets for residential door locks: 2 3/8" (60mm) and 2 3/4" (70mm).

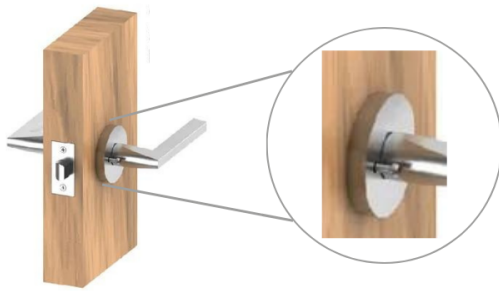
Please accurately measure prior to ordering.

PASSAGE (NON VERROUILLABLE)



Poignée non verrouillable avec loquet tubulaire.
 Conçu pour les portes avec un trou standard de 2 1/8"
 Utilisé sur les portes des couloirs, buanderies, chambres etc...

PRIVÉE (INTIMITÉE AVEC VEROUILLAGE)

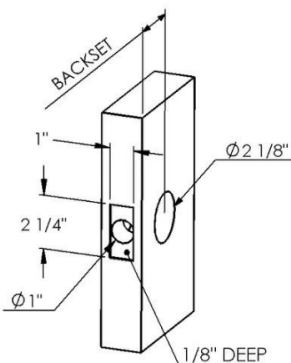


Poignées de verrouillage réglées par goupille
 d'intimité avec déverrouillage d'urgence sur le côté
 opposé avec loquet tubulaire. Conçu pour les portes
 avec un trou standard de 2 1/8".
 Utilisé sur les portes des salles de bain, bureaux,
 etc...

INACTIFS SIMPLE (PLACARDS)



Poignée unique d'un côté de la porte. Aucune
 préparation de porte requise. Montage en surface
 par 2 vis apparentes. Pas de loquet.
 Utilisé sur les portes de placards, portes françaises,
 etc...



Préparation de la porte: La préparation de la porte est un ensemble de trous percés dans la porte, où le loquet et les leviers s'inséreront. 2 1/8" est une taille standard pour un trou percé à travers la porte. La plaque frontale du loquet est livrée avec des coins carrés mesurant 1" de large par 2 1/4" de haut et 1/8" de profondeur

Backset: La distance de recul est la distance entre le bord de la porte et le centre du trou de forage de 2 1/8". Il s'agit de deux écartements courants pour les serrures de porte résidentielles : 2 3/8" (60 mm) et 2 3/4" (70 mm).

Veuillez mesurer avec précision avant de commander.