


# Comment installer le programme SmartLife et contrôler le gradateur intelligent sur un téléphone portable ?

## Le premier pas:

Téléchargez le programme d'application « Smart Life » depuis Internet ou l'App Store sur votre téléphone portable.

(Le style de vie)(The Lifestyle one)




Smart Life - Smart Li...

Lifestyle

★★★★★ 22K

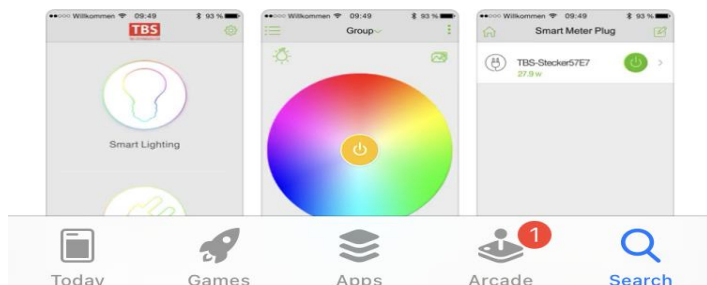
OPEN



Smart-Life

Productivity

★★☆☆☆ 9



## La deuxième étape

Suivez les invites du programme, configurez votre compte Smart Life, puis connectez-vous.

## La troisième étape

Après vous être connecté à Smart Life, cliquez sur le + dans le coin supérieur droit, puis accédez au menu Ajouter manuellement. Cliquez sur Électricité et sélectionnez Dimmer Switch, il vous demandera le nom et le mot de passe wifi, puis il recherchera et ajoutera le gradateur intelligent automatiquement. Suivez simplement les instructions du programme et étape par étape.

Vous pouvez assembler le variateur intelligent, le Smart A19 et le montage encastré Smart dans un seul programme d'application : Smart Life, après quoi vous pouvez contrôler votre système d'éclairage avec votre téléphone portable.

