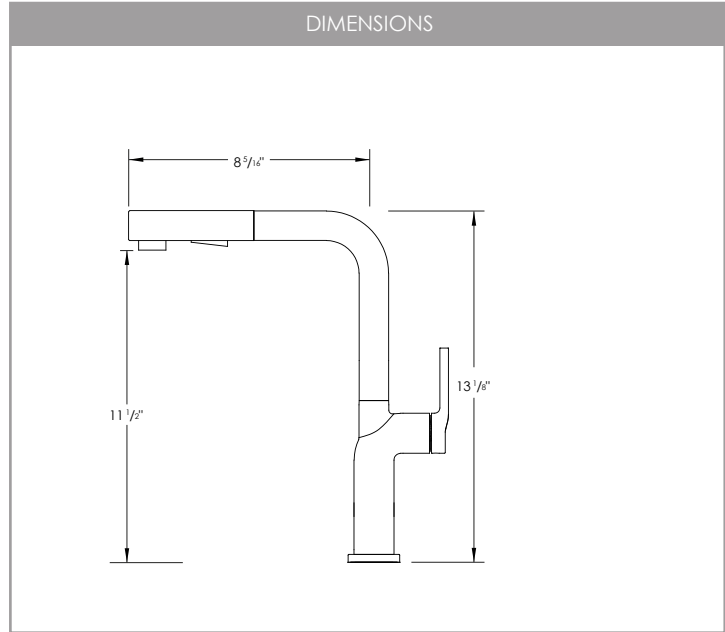




LATINA

K-146


PULL DOWN WITH DUAL FUNCTION
KITCHEN FAUCET



RECOMMENDED ACCESSORIES



HANDLE TYPE



NUMBER OF HANDLE



CARTRIDGE MODEL



SPRAY SETTINGS



FAUCET FINISH




PRODUCT DIMENSIONS

| | |
|--------------------|---------|
| Faucet Height (in) | 13 1/8" |
| Spout Height (in) | 11 1/2" |
| Spout Reach (in) | 8 5/16" |

CONFIGURATION



SPOUT SWIVEL (DEGREES)



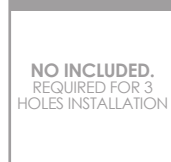
MATERIAL




CUT OUT HOLE



DECK PLATE



WATER FLOW



WATERLINES MODEL



WARRANTY

This product is covered by a limited lifetime warranty. Consult our website for complete details.

PRODUCT CARE

- Wipe faucet with damp cloth and mild household cleanser.
- Dry with soft cloth to maintain original appearance.
- Remove hard water stains with 50/50 solution vinegar and water.
- If mineral deposits are too hard to remove, specially in the aerator, unscrew aerator by hand or with tool provided with faucet, soak aerator in 50/50 vinegar and water solution for several hours, rub your fingers and use a tooth brush to remove mineral deposits, place aerator back into original position.



STANDARDS COMPLIANCE



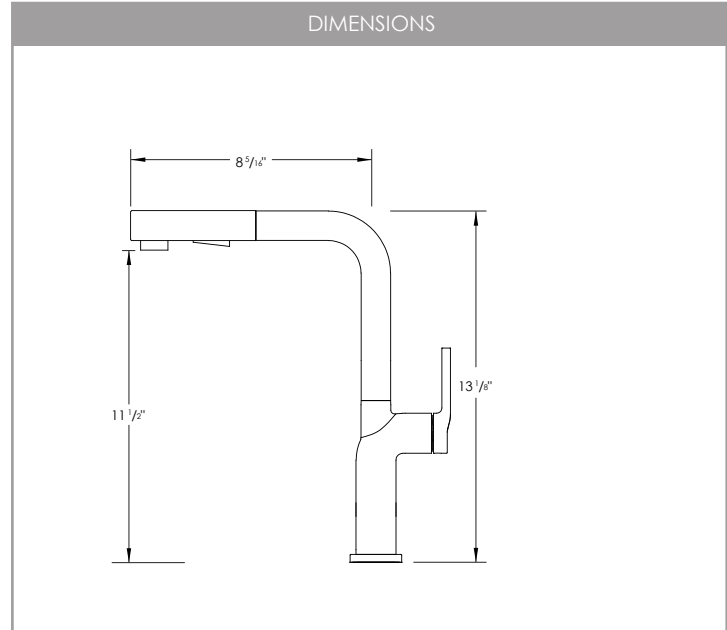
Products and specifications shown are subject to change without notice. Please contact our technical support at care@stylishkb.com for any further queries, replacement parts requests, etc. ©2021 Stylish® all right reserved.



LATINA

K-146

ROBINET DE CUISINE
DOUBLE FONCTION ESCAMOTABLE



ACCESSOIRES RECOMMANDÉS

A-802
PLAQUE DE ROBINET

S-01
DISTRIBUTEUR DE SAVON

TYPE DE POIGNÉE

LEVIER

NOMBRE DE POIGNÉE

1

MODÈLE DE CARTOUCHE

Kerox®

TAILLE: 35mm
STYLE: LEVIER

RÉGLAGE DE PULVÉRISATION

DÉBIT D'EAU DE PULVÉRISATION / FLUX AÉRÉ

FINITION DU ROBINET

| | |
|---------------------|-----------------------|
| BROSSÉ (S) | NOIR MAT (N) |
| NOIR MAT/ DORÉ (NG) | NOIR MAT/ BROSSÉ (NS) |

DIMENSIONS DU PRODUIT

| | |
|-------------------------|---------|
| Hauteur du robinet (po) | 13 1/8" |
| Hauteur du bec (po) | 11 1/2" |
| Portée du bec (po) | 8 5/16" |

CONFIGURATION

1-TROU 3-TROUS

BEC PIVOTANT (DEGRÉS)

360°

MATÉRIEL

SUS 304

ACIER INOXYDABLE

TAILLE DE LA COUPE

1 1/2"

PLAQUE DE PLATEAU

NON INCLUS.
REQUIS POUR UNE
INSTALLATION A
3 TROUS

DÉBIT D'EAU

1.8

DÉBIT D'EAU
(GPM)

MODÈLE DE FLOTTAISON

CONNEXIONS 3/8"

GARANTIE

Ce produit est couvert par une garantie à vie limitée. Consultez notre site internet pour obtenir tous les détails.

ENTRETIEN

- Essuyez le robinet avec un chiffon humide et un nettoyant ménager doux.
- Séchez avec un chiffon doux pour conserver l'apparence d'origine.
- Enlevez les taches d'eau calcaire avec un mélange de 50 % d'eau et 50 % de vinaigre.
- Si les dépôts de minéraux sont trop difficiles à enlever, spécialement dans l'aérateur, dévissez-le à la main ou à l'aide d'un outil fourni avec le robinet, trempez-le dans un mélange de 50 % d'eau et 50 % de vinaigre pendant plusieurs heures, utilisez une brosse à dents pour éliminer les dépôts de minéraux, et remplacez-le dans sa position originale.

CONÇU AU CANADA
DESIGNÉ EN CANADA

NORMES CONFORMES

AERATOR
Neoperl®