



# MALAGA

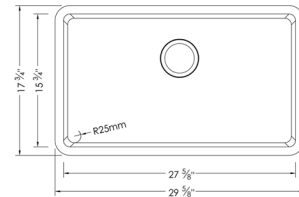
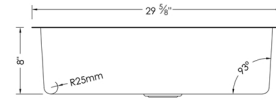
## S-411T

STAINLESS STEEL  
SINGLE BOWL KITCHEN SINK



### DIMENSIONS

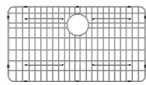
29 5/8" x 17 3/4" x 8"



### INCLUDED ACCESSORIES



ST-05  
STRAINER



G-411  
GRID



A-905  
COLANDER



A-900  
DRYING RACK



S-01  
SOAP DISPENSER

### RECOMMENDED ACCESSORIES

#### SURFACE FINISH

BUSHED SATIN FINISH

#### DRAIN HOLE SIZE



#### CORNER PROFILE



RADIUS 25mm

#### INSULATION

COATED + RUBBER PADS

#### BOWL DEPTH



8"  
SINGLE BOWL

#### INSTALLATION OPTIONS



DROP-IN



UNDERMOUNT

### MATERIAL

Premium 18 gauge stainless steel with 18/10 chrome-nickel content. The 18% of chrome content provides durability, maximum protection against rust and a beautiful satin finish. The 10% of nickel content provides excellent strength and hardness.



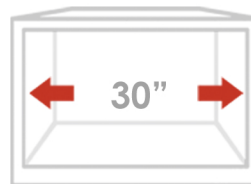
### PRODUCT DIMENSIONS

Overall Dimensions	29 5/8" x 17 3/4" x 8"
Internal Dimensions	27 3/8" x 15 3/4" x 8"
Left Basin	-
Right Basin	-
Drain Opening Size	3 1/2"

### STANDARD STRAINER



### CABINET SIZE



MINIMUM INTERNAL SIZE

### GARBAGE DISPOSAL

Stylish® sinks have on standard 3 1/2" drain opening that can fit any garbage disposal unit. The sink structure is well designed to withstand any heavy garbage disposal unit.



### WARRANTY

This product is covered by a limited lifetime warranty. Consult our website for complete details.

### PRODUCT CARE

Rinse and dry your sink with a clean soft cloth, working with, not a cross, the grain. We recommend the use of a mild solution of water and vinegar to remove any mineral deposits that may have built up on your sink.

Use mild non-abrasive liquid cream cleaners that do not contain chlorine, sodium hypochlorite or hydrochloric acid to help maintain the original appearance of your sink. Ensure that you thoroughly rinse your sink and wipe it dry. We recommend the use of a stainless steel grid that fits inside the bottom of the sink bowl and protect the sink from scratches.



### STANDARDS COMPLIANCE

This sink meets cUPC standards. The ST-05 strainer is cUPC certified by the factory.

Stylish International Inc

[www.stylishkb.com](http://www.stylishkb.com)

[stylish.international.inc](http://stylish.international.inc)

[care@stylishkb.com](mailto:care@stylishkb.com)

+1-855-789-5352



# MALAGA

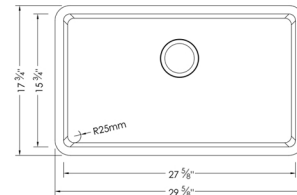
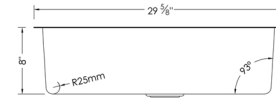
## S-411T

ÉVIER DE CUISINE À CUVE SIMPLE  
EN ACIER INOXYDABLE



### DIMENSIONS

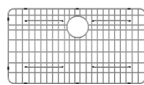
29 5/8" x 17 3/4" x 8"



### ACCESSOIRES INCLUS



ST-05  
CRÉPINE



G-411  
GRILLE



A-905  
ÉGOUTTOIR



A-900  
SÉCHOIR



S-01  
DISTRIBUTEUR DE SAVON

### ACCESSOIRES RECOMMANDÉS

#### FINITION DE LA SURFACE

FINI SATINÉ  
BROSSÉ

#### DIMENSION DE L'ORIFICE DU DRAIN



#### PROFILÉ D'ANGLE



RAYON 25 mm

#### INSOLATION

TAMPONS ENROBES  
+  
EN CAOUTCHOUC

#### PROFONDEUR DE LA CUVE



8"  
CUVE  
SIMPLE

#### OPTIONS D'INSTALLATION



SOUS LE COMPTOIR    ÉNCASTRE

### MATÉRIEL

Acier inoxydable de première qualité de calibre 18 avec teneur en chrome-nickel 18/10. La teneur en chrome de 18 % assure une durabilité, une protection maximale contre la rouille et une belle finition satinée.

La teneur en nickel de 10 % offre une excellente solidité et résistance.



CALIBRE 18  
ACIER INOXYDABLE

### DIMENSIONS DU PRODUIT

Dimensions Hors Tout 29 5/8" x 17 3/4" x 8"

Dimensions Intérieures 27 5/8" x 15 3/4" x 8"

Cuve Gauche -

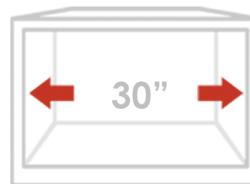
Cuve Droite -

Taille d'ouverture du Drain 3 1/2"

### CRÉPINES STANDARD



### TAILLE DE L'ARMOIRE



TAILLE MINIMALE  
DE CAISSON INTERNE

### ÉLIMINATION DES DÉCHETS

Les éviers Stylish® possèdent une ouverture de siphon de 3 1/2 po pouvant s'adapter à n'importe quel dispositif d'élimination des déchets. La structure de l'évier est bien conçue pour supporter tous les dispositifs d'élimination des déchets.



### GARANTIE

Ce produit est couvert par une garantie à vie limitée. Consultez notre site internet pour obtenir tous les détails.

### ENTRETIEN

Rincez et séchez votre évier avec un chiffon doux et propre, en veillant à frotter dans le sens du grain. Nous recommandons l'utilisation d'un doux mélange d'eau et de vinaigre pour éliminer les dépôts de minéraux qui peuvent éventuellement s'accumuler sur votre évier.

Utilisez des crèmes nettoyantes liquides non abrasives qui ne contiennent pas de chlore, d'hypochlorite de sodium ou d'acide chlorhydrique pour aider à conserver l'aspect original de votre évier. Assurez-vous de bien rincer votre évier et de l'essuyer. Nous recommandons l'utilisation d'une grille en acier inoxydable qui s'insère au fond de l'évier et le protège des rayures.



### NORMES CONFORMES

Cet évier répond aux normes CUPC.  
La crêpine ST-05 est certifiée CUPC par l'usine.

Stylish International Inc



www.stylishkb.com



stylish.international.inc



care@stylishkb.com



+1-855-789-5352