



NOVEL

P-221

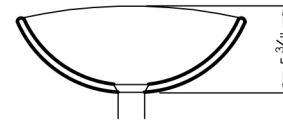
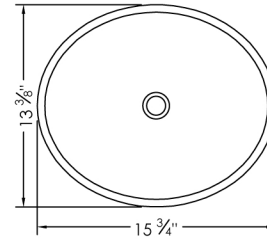
VESSEL SINKS

OVAL TOPMOUNT BATHROOM SINKS



DIMENSIONS

15 3/4" x 13 3/8" x 5 3/4"



RECOMMENDED ACCESSORIES



D-702
POP-UP DRAINS NO OVERFLOW



D-702N
POP-UP DRAINS NO OVERFLOW

COLOUR

PURE GLOSSY WHITE

DRAIN HOLE SIZE



STANDARD SIZE

SINK DEPTH



INSTALLATION OPTIONS



MATERIAL

Our porcelain sinks are made from mixture of clay and other minerals, that is triple-glazed and triple-fire at about 2,000 °F. The result is a glossy porcelain surface known as vitreous china, which is denser, glossier and more durable than regular porcelain.




PRODUCT DIMENSIONS

Overall Dimensions 15 1/2" x 13 3/8" x 5 1/2"

Internal Dimensions

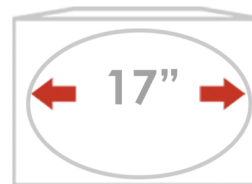
Drain Opening Size 1 3/4"

SINK SHAPE



OVAL

SURFACE SIZE



MINIMUM SURFACE SIZE

SMOOTH SURFACE

We control the glaze thickness from 1.2-1.3 mm to achieve a smooth and easy to clean surface and eliminate water absorption.



WARRANTY

This product is covered by a limited lifetime warranty. Consult our website for complete details.

PRODUCT CARE

Clean your sink every day to prevent a buildup of soap scum, grease and dirt. Use a wet sponge with liquid dishwashing. Scrub the sink's surface using a soft non-abrasive cloth or sponge. Wipe the sink dry with a dish towel or other soft cloth to eliminate water stains. For deep clean cover the sink with paper or cloth towels and pour undiluted bleach. Be sure the area is well ventilated and let the bleach-saturated towels sit for 15 to 30 minutes. Rinse thoroughly with water and wipe dry with a dish towel or other soft cloth.

STANDARDS COMPLIANCE

CSA certified
cUPC certified
ISO 9001 Certified

Stylish International Inc



www.stylishkb.com



stylish.international.inc



care@stylishkb.com



+1-855-789-5352



NOVEL

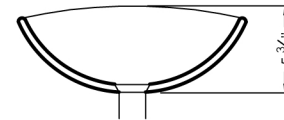
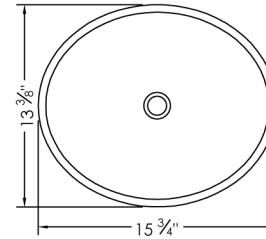
P-221

VASQUES EN PORCELAINE
LAVABO OVALE POUR SALLE DE BAINS



DIMENSIONS

15 3/4" x 13 3/8" x 5 3/4"



ACCESSOIRES RECOMMANDÉS



D-702

DRAIN ESCAMOTABLE SANS TROP-PLEIN



D-702N

DRAIN ESCAMOTABLE SANS TROP-PLEIN

COULEUR

BLANC
BRILLANT PUR

DIMENSION DE L'ORIFICE DU DRAIN



TAILLE STANDARD

PROFONDEUR DE LE VASQUE



OPTIONS D'INSTALLATION



TOPMOUNT

MATÉRIEL

Nos éviers en porcelaine sont fabriqués à partir d'un mélange d'argile et d'autres minéraux, vitrifiés et chauffés trois fois, à une température d'environ 2000 ° F. On obtient ainsi une surface en porcelaine brillante appelée porcelaine vitrifiée, qui est plus dense, plus brillante et plus durable que la porcelaine ordinaire.



DIMENSIONS DU PRODUIT

Dimensions Hors Tout 15 3/4" x 13 3/8" x 5 3/4"

Dimensions Intérieures

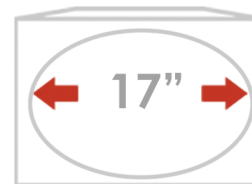
Taille d'ouverture du drain 1 3/4"

FORME DE LE VASQUE



OVALE

TAILLE DE LA SURFACE



MINIMUM
TAILLE DE LA SURFACE

SURFACE LISSE

Nous contrôlons l'épaisseur du vernis de 1,2 à 1,3 mm pour obtenir une surface lisse, facile à nettoyer, et pour éliminer l'absorption d'eau.



GARANTIE

Ce produit est couvert par une garantie à vie limitée. Consultez notre site internet pour obtenir tous les détails.

NORMES CONFORMES

certifié cUPC - Certifié ISO 9001 - Certifié CSA

ENTRETIEN

Nettoyez votre évier tous les jours pour éviter l'accumulation de résidus de savon, de graisse et de saleté. Utilisez une éponge humide avec un liquide vaisselle. Frottez la surface de l'évier avec un chiffon doux non abrasif ou une éponge. Essayez l'évier avec un torchon ou un chiffon doux pour enlever les taches d'eau. Pour un nettoyage en profondeur, couvrez l'évier avec des serviettes en papier ou en tissu et versez de l'eau de Javel non diluée. Assurez-vous que la pièce est bien ventilée et laissez reposer les serviettes imbibées d'eau de Javel pendant 15 à 30 minutes. Rincez abondamment à l'eau et essuyez avec un torchon ou un chiffon doux.

Stylish International Inc



www.stylishkb.com



stylish.international.inc



care@stylishkb.com



+1-855-789-5352