



**SPINEL**

S-320T

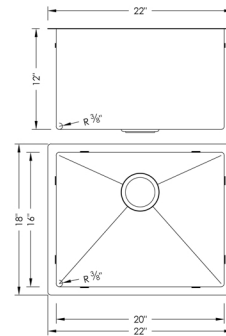
STAINLESS STEEL

HANDMADE SINGLE BOWL LAUNDRY SINK



**DIMENSIONS**

22" x 18" x 12"




**INCLUDED ACCESSORIES**



ST-03 STRAINER

**RECOMMENDED ACCESSORIES**



A-02 COLANDER



A-905 COLANDER



A-900 DRYING RACK



S-01 SOAP DISPENSER

**SURFACE FINISH**

BUSHED SATIN FINISH

**DRAIN HOLE SIZE**



**CORNER PROFILE**



RADIUS 10mm

**INSULATION**

COATED + RUBBER PADS

**BOWL DEPTH**



**INSTALLATION OPTIONS**



DROP-IN



UNDERMOUNT

**MATERIAL**

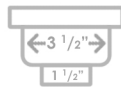
Premium 18 gauge stainless steel with 18/10 chrome-nickel content. The 18% of chrome content provides durability, maximum protection against rust and a beautiful satin finish. The 10% of nickel content provides excellent strength and hardness.



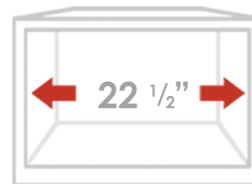
**PRODUCT DIMENSIONS**

Overall Dimensions	22" x 18" x 12"
Internal Dimensions	20" x 16" x 12"
Left Basin	-
Right Basin	-
Drain Opening Size	3 1/2"

**LUXURY BASKET STRAINER**



**CABINET SIZE**



MINIMUM INTERNAL SIZE

**GARBAGE DISPOSAL**

Stylish® sinks have on standard 3 1/2" drain opening that can fit any garbage disposal unit. The sink structure is well designed to withstand any heavy garbage disposal unit.



**WARRANTY**

This product is covered by a limited lifetime warranty. Consult our website for complete details.

**PRODUCT CARE**

Rinse and dry your sink with a clean soft cloth, working with, not a cross, the grain. We recommend the use of a mild solution of water and vinegar to remove any mineral deposits that may have built up on your sink.

Use mild non-abrasive liquid cream cleaners that do not contain chlorine, sodium hypochlorite or hydrochloric acid to help maintain the original appearance of your sink. Ensure that you thoroughly rinse your sink and wipe it dry. We recommend the use of a stainless steel grid that fits inside the bottom of the sink bowl and protect the sink from scratches.

**STANDARDS COMPLIANCE**

cUPC certified  
ISO 9001 Certified

Stylish International Inc



www.stylishkb.com



stylish.international.inc



care@stylishkb.com



+1-855-789-5352



**SPINEL**

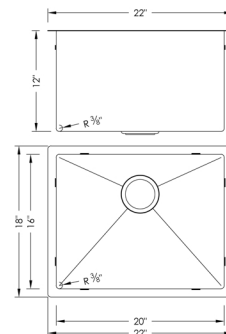
S-320T

ÉVIER DE BUANDERIE CUVE SIMPLE  
FAIT MAIN EN ACIER INOXYDABLE



DIMENSIONS

22" x 18" x 12"



ACCESSOIRES INCLUS



ST-03  
CRÉPINE

ACCESSOIRES RECOMMANDÉS



A-02  
ÉGOUTTOIR



A-905  
ÉGOUTTOIR



A-900  
SÉCHOIR



S-01  
DISTRIBUTEUR DE SAVON

FINITION DE LA SURFACE

FINI SATINÉ BROSSÉ

DIMENSION DE L'ORIFICE DU DRAIN



PROFILÉ D'ANGLE



RAYON 10 mm

INSOLATION

TAMPONS ENROBES + EN CAOUTCHOUC

PROFONDEUR DE LA CUVE



OPTIONS D'INSTALLATION



SOUS LE COMPTOIR ÉNCASTRE

MATÉRIEL

Acier inoxydable de première qualité de calibre 18 avec teneur en chrome-nickel 18/10. La teneur en chrome de 18 % assure une durabilité, une protection maximale contre la rouille et une belle finition satinée. La teneur en nickel de 10 % offre une excellente solidité et résistance.

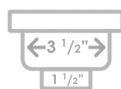


CALIBRE 18  
ACIER INOXYDABLE

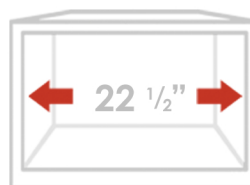
DIMENSIONS DU PRODUIT

Dimensions Hors Tout	22" x 18" x 12"
Dimensions Intérieures	20" x 16" x 12"
Cuve Gauche	-
Cuve Droite	-
Taille d'ouverture du Drain	3 1/2"

CRÉPINE DE LUXE



TAILLE DE L'ARMOIRE



TAILLE MINIMALE DE CAISSON INTERNE

ÉLIMINATION DES DÉCHETS

Les éviers Stylish® possèdent une ouverture de siphon de 3 1/2 po pouvant s'adapter à n'importe quel dispositif d'élimination des déchets. La structure de l'évier est bien conçue pour supporter tous les dispositifs d'élimination des déchets.



GARANTIE

Ce produit est couvert par une garantie à vie limitée. Consultez notre site internet pour obtenir tous les détails.

ENTRETIEN

Rincez et séchez votre évier avec un chiffon doux et propre, en veillant à frotter dans le sens du grain. Nous recommandons l'utilisation d'un doux mélange d'eau et de vinaigre pour éliminer les dépôts de minéraux qui peuvent éventuellement s'accumuler sur votre évier.

Utilisez des crèmes nettoyantes liquides non abrasives qui ne contiennent pas de chlore, d'hypochlorite de sodium ou d'acide chlorhydrique pour aider à conserver l'aspect original de votre évier. Assurez-vous de bien rincer votre évier et de l'essuyer. Nous recommandons l'utilisation d'une grille en acier inoxydable qui s'insère au fond de l'évier et le protège des rayures.

NORMES CONFORMES

Certifié cUPC  
Certifié ISO 9001

Stylish International Inc



www.stylishkb.com



stylish.international.inc



care@stylishkb.com



+1-855-789-5352