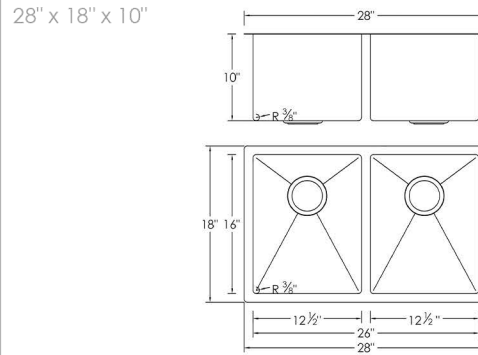
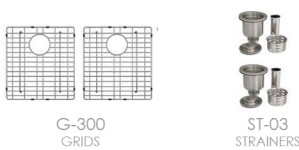




DIMENSIONS




INCLUDED ACCESSORIES



G-300
GRIDS

ST-03
STRAINERS

OPTIONAL ACCESSORIES



A-02
COLANDER

A-900DG
DRYING RACK

A-904
CUTTING BOARD

A-916DG
DRYING MAT

A-921BK
FOLDABLE RACK

A-910
SERVING BOARD

A-913
CUTTING BOARD

S-01S
SOAP DISPENSER

SURFACE FINISH

BRUSHED
STAINLESS
STEEL

DRAIN HOLE SIZE



CORNER PROFILE



RADIUS 10mm

INSULATION

COATED +
RUBBER PADS

BOWL DEPTH



10"
DOUBLE
BOWL

INSTALLATION OPTIONS



DROP-IN

UNDERMOUNT

MATERIAL

Premium 18 gauge stainless steel with 18/10 chrome-nickel content. The 18% of chrome content provides durability, maximum protection against rust and a beautiful satin finish. The 10% of nickel content provides excellent strength and hardness.

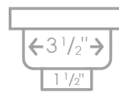
T-304

18 GAUGE
STAINLESS STEEL

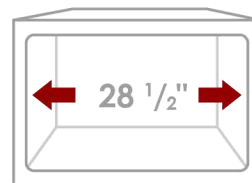
PRODUCT DIMENSIONS

Overall Dimensions	28" x 18" x 10"
Internal Dimensions	26" x 16" x 10"
Left Basin	12 1/2" x 16" x 10"
Right Basin	12 1/2" x 16" x 10"
Drain Opening Size	3 1/2"

LUXURY BASKET STRAINERS



CABINET SIZE



MINIMUM
INTERNAL SIZE

GARBAGE DISPOSAL

Stylish® sinks have on standard 3 1/2" drain opening that can fit any garbage disposal unit. The sink structure is well designed to withstand any heavy garbage disposal unit.



WARRANTY

This product is covered by a limited lifetime warranty. Consult our website for complete details.

PRODUCT CARE

Rinse and dry your sink with a clean soft cloth, working with, not a cross, the grain. We recommend the use of a mild solution of water and vinegar to remove any mineral deposits that may have built up on your sink. Use mild non-abrasive liquid cream cleaners that do not contain chlorine, sodium hypochlorite or hydrochloric acid to help maintain the original appearance of your sink. Ensure that you thoroughly rinse your sink and wipe it dry. We recommend the use of a stainless steel grid that fits inside the bottom of the sink bowl and protect the sink from scratches.

STANDARDS COMPLIANCE

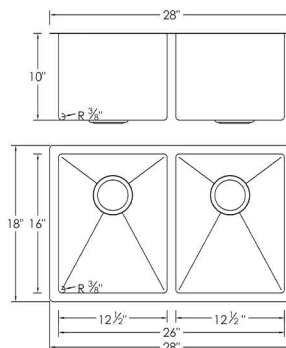
cUPC certified
ISO 9001 certified



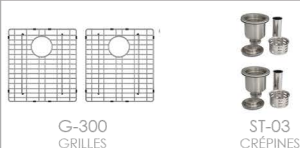


DIMENSIONS

28" x 18" x 10"



ACCESSOIRES INCLUS



G-300

GRILLES



ST-03

CRÉPINES

ACCESSOIRES OPTIONNELS



A-02

ÉGOUTTOIR

A-900DG

SÉCHOIR

A-904

PLANCHE À DÉCOUPER

A-916DG

TAPIS DE SÉCHAGE

A-921BK

ÉTAGERE DE SÉCHAGE PLIABLE

A-910

PLATEAU DE SERVICE

A-913

PLANCHE À DÉCOUPER

S-01S

DISTRIBUTEUR DE SAVON

FINITION DE LA SURFACE

ACIER INOXYDABLE BROSSÉ

DIMENSION DE L'ORIFICE DU DRAIN



PROFILÉ D'ANGLE



RAYON 10mm

INSULATION

TAMPONS ENROBES
+ EN CAOUTCHOUC

PROFONDEUR DE LA CUVE



10" DOUBLE CUVE

OPTIONS D'INSTALLATION



SOUS LE COMPTOIR

ENCASTRÉ

MATÉRIEL

Acier inoxydable de première qualité de calibre 18 avec teneur en chrome-nickel 18/10. La teneur en chrome de 18 % assure une durabilité, une protection maximale contre la rouille et une belle finition satinée.

La teneur en nickel de 10 % offre une excellente solidité et résistance.

T-304

CALIBRE 18
ACIER INOXIDABLE

DIMENSIONS DU PRODUIT

Dimensions Hors Tout 28" x 18" x 10"

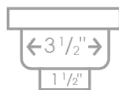
Dimensions Intérieures 26" x 16" x 10"

Cuve Gauche 12 1/2" x 16" x 10"

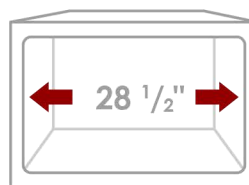
Cuve Droite 12 1/2" x 16" x 10"

Taille d'ouverture du Drain 3 1/2"

CRÉPINES DE LUXE



TAILLE DE L'ARMOIRE



TAILLE MINIMALE DE CAISSON INTERNE

ÉLIMINATION DES DÉCHETS

Les éviers Stylish® possèdent une ouverture de siphon de 3 1/2" pouvant s'adapter à n'importe quel dispositif d'élimination des déchets. La structure de l'évier est bien conçue pour supporter tous les dispositifs d'élimination des déchets.



GARANTIE

Ce produit est couvert par une garantie à vie limitée. Consultez notre site internet pour obtenir tous les détails.

ENTRETIEN

Rincez et séchez votre évier avec un chiffon doux et propre, en veillant à frotter dans le sens du grain. Nous recommandons l'utilisation d'un doux mélange d'eau et de vinaigre pour éliminer les dépôts de minéraux qui peuvent éventuellement s'accumuler sur votre évier.

Utilisez des crèmes nettoyantes liquides non abrasives qui ne contiennent pas de chlore, d'hypochlorite de sodium ou d'acide chlorhydrique pour aider à conserver l'aspect original de votre évier. Assurez-vous de bien rincer votre évier et de l'essuyer. Nous recommandons l'utilisation d'une grille en acier inoxydable qui s'insère au fond de l'évier et le protège des rayures.



NORMES CONFORMES

Certifié cUPC
Certifié ISO 9001