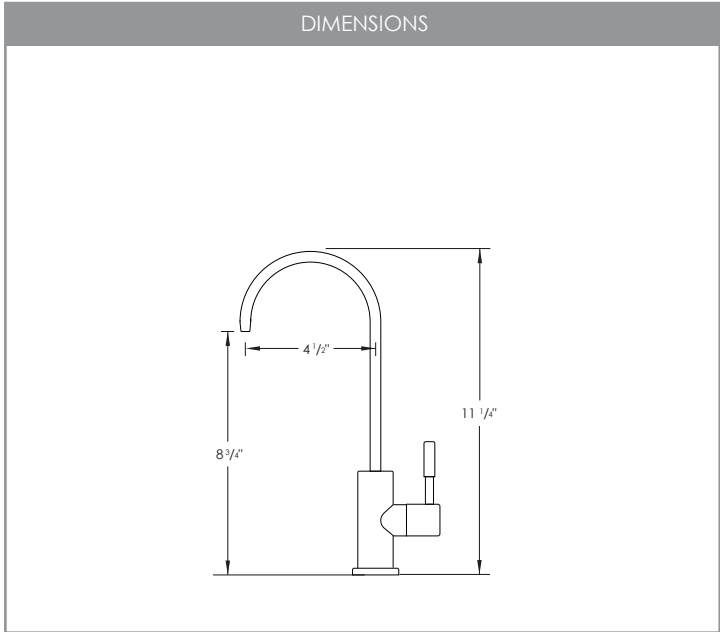




LODI
K-142
DRINKING WATER TAP



RECOMMENDED ACCESSORIES

A-802
FAUCET PLATE

HANDLE TYPE

LEVER

NUMBER OF HANDLE

1

CARTRIDGE MODEL

DRIP-FREE DISC CERAMIC CARTRIDGE

SIZE: 25mm
STYLE: LEVER

INSTALLATION

DESIGNED FOR EASY INSTALLATION.
INSTALLATION INSTRUCTION
INCLUDED IN THE BOX

FAUCET FINISH

 BRUSHED (S)	 MATTE BLACK (N)
 BRUSHED GOLD (G)	

PRODUCT DIMENSIONS

Faucet Height (in)	11 1/4"
Spout Height (in)	8 3/4"
Spout Reach (in)	4 1/2"

CONFIGURATION

1-HOLE **3-HOLES**

SPOUT ROTATION (DEGREES)

360°

MATERIAL

T-304

CUT OUT HOLE

1/2"

DECK PLATE

NO INCLUDED.
REQUIRED FOR 3
HOLES INSTALLATION

WATER FLOW

MAX.
2.5
WATER FLOW RATE
(GPM)

WATERLINES MODEL

CONNECTIONS 3/8"

WARRANTY

This product is covered by a limited lifetime warranty. Consult our website for complete details.

PRODUCT CARE

- Wipe faucet with damp cloth and mild household cleanser.
- Dry with soft cloth to maintain original appearance.
- Remove hard water stains with 50/50 solution vinegar and water.
- If mineral deposits are too hard to remove, specially in the aerator, unscrew aerator by hand or with tool provided with faucet, soak aerator in 50/50 vinegar and water solution for several hours, rub your fingers and use a tooth brush to remove mineral deposits, place aerator back into original position.

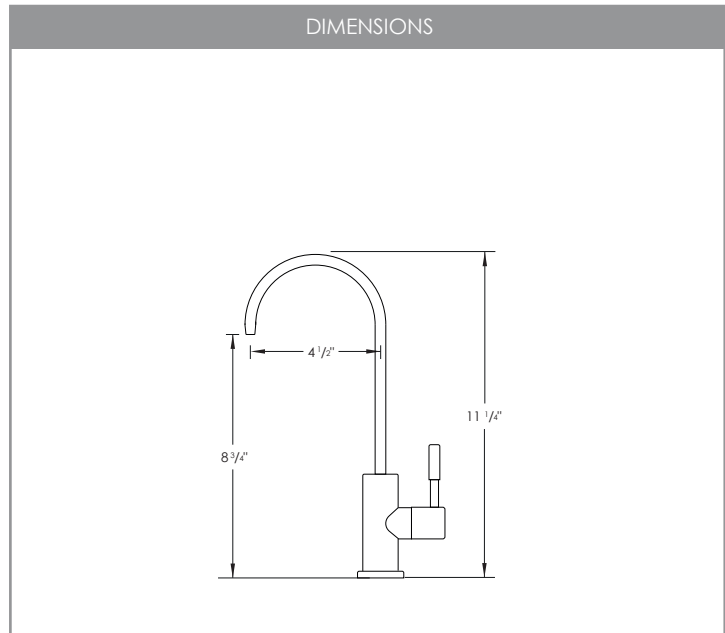
STANDARDS COMPLIANCE



LODI

K-142

ROBINET D'EAU POTABLE




ACCESSOIRES RECOMMANDÉS



A-802
PLAQUE DE ROBINET

TYPE DE POIGNÉE



LEVIER

NOMBRE DE POIGNÉE

1

MODÈLE DE CARTOUCHE

CARTOUCHE CÉRAMIQUE À DISQUE SANS GOUTTE

TAILLE: 25mm
STYLE: LEVIER

INSTALLATION



CONÇU POUR UNE INSTALLATION FACILE.
INSTRUCTIONS D'INSTALLATION INCLUSES DANS LA BOÎTE


FINITION DU ROBINET

 BROSSÉ (S)	 NOIR MAT (N)
 DORÉ BROSSÉ (G)	

DIMENSIONS DU PRODUIT

Hauteur du robinet (po)	11 1/4"
Hauteur du bec (po)	8 3/4"
Portée du bec (po)	4 1/2"

CONFIGURATION



1-TROU 3-TROUS

ROTATION DU BEC (DEGRÉS)

360°

MATÉRIEL



ACIER INOXYDABLE
T-304

TAILLE DE LA COUPE



1/2"


PLAQUE DE PLATEAU

NON INCLUS.
REQUIS POUR UNE INSTALLATION À 3 TROUS

DÉBIT D'EAU

MAX.
2.5
DÉBIT D'EAU (GPM)

MODÈLE DE FLOTTAISON



CONNEXIONS 3/8"

GARANTIE

Ce produit est couvert par une garantie à vie limitée. Consultez notre site internet pour obtenir tous les détails.


ENTRETIEN

- Essuyez le robinet avec un chiffon humide et un nettoyant ménager doux.
- Séchez avec un chiffon doux pour conserver l'apparence d'origine.
- Enlevez les taches d'eau calcaire avec un mélange de 50 % d'eau et 50 % de vinaigre.
- Si les dépôts de minéraux sont trop difficiles à enlever, spécialement dans l'aérateur, dévissez-le à la main ou à l'aide d'un outil fourni avec le robinet, trempez-le dans un mélange de 50 % d'eau et 50 % de vinaigre pendant plusieurs heures, utilisez une brosse à dents pour éliminer les dépôts de minéraux, et remplacez-le dans sa position originale.

**CONÇU AU CANADA
DESIGNED IN CANADA**



NORMES CONFORMES



UPC