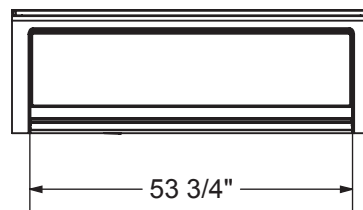


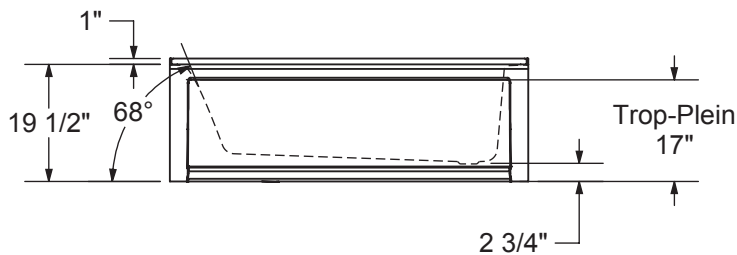
SANS SYSTÈME



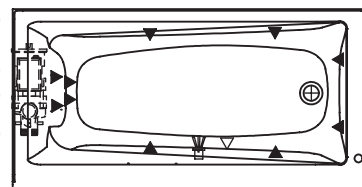
AVEC SYSTÈME



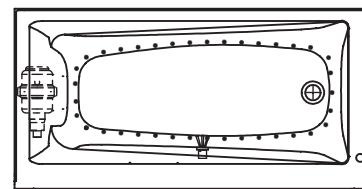
1" Bride de carrelage simple intégrée (illustrée)



SYSTÈME MICRO-JETS



SYSTÈME À AIR



- (▲) : Indique la position des jets tourbillon et des jets dorsaux
- (△) : Indique la position de la succion
- (●) : Indique la position des jets d'air
- (◻) : Indique la position de la chromothérapie

Le modèle du support de bois peut varier.

Bride de carrelage simple intégrée: 1" hauteur x 1/4" épaisseur (illustrée)

Toutes ces dimensions sont approximatives. Afin d'assurer une installation parfaite, les dimensions de la structure doivent être vérifiées à partir de l'unité.