

IMPORTANT/IMPORTANT

Please ensure underside of furniture unit is wiped clean with cloth before placing at the desired location.
Avoid dragging furniture to prevent possible staining or scratching.
Veuillez vous assurer d'essuyer le dessous de meubles avant de les placer à l'endroit désiré.
Pour éviter les taches et les rayures, ne pas faire glisser les meubles sur le sol.

635S NIGHTSTAND 635S TABLE DE NUIT

ASSEMBLY INSTRUCTIONS / INSTRUCTIONS DE MONTAGE

**IMPORTANT, RETAIN FOR FUTURE REFERENCE: READ CAREFULLY
IMPORTANT! VEUILLEZ LIRE ATTENTIVEMENT CES INSTRUCTIONS
ET LES CONSERVER POUR CONSULTATION ULTÉRIEURE.**

Thank you for purchasing a Domus Vita Design product. If you have any questions or concerns regarding this product, please call us at

1-800-806-5890

Monday-Friday: 9.00 a.m. to 5.00 p.m.

Time Zone: UTC – 05.00 hour

Language Spoken: English and French

Merci d'avoir acheté un produit Domus Vita Design. Si vous avez des questions ou des préoccupations concernant ce produit, veuillez nous contacter au

1-800-806-5890

Du lundi au vendredi de 9 h à 17 h

fuseau horaire : UTC-05:00

langues parlées : français et anglais


IMPORTANT :

- Avoid using sharp objects to open packaging as you may accidentally damage the product.
- Please read complete instruction sheet prior to assembly.
- Minimum 2 adults required to safely perform assembly process.

IMPORTANT :

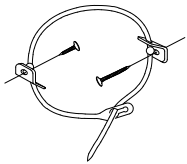
- Évitez d'utiliser des objets pointus pour ouvrir l'emballage car vous pourriez accidentellement endommager le produit.
- Veuillez lire le feuillet d'instructions au complet avant l'assemblage.
- Au moins deux (2) adultes sont requis pour effectuer le processus d'assemblage en toute sécurité.

PARTS/PIÈCES

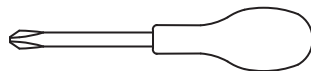


Nightstand/Table de nuit
1x

HARDWARE/MATÉRIEL



Tipping Restraint 1 Set
Un lot de retenues de basculement




Phillips head screwdriver for assembly
(Not Included)

Un tournevis à tête Phillips (non fourni) est nécessaire pour effectuer l'assemblage.

ASSEMBLY INSTRUCTIONS/INSTRUCTIONS D'ASSEMBLAGE

No assembly required for 635S Nightstand.

Assemblage pas requis pour 635S Table de nuit.



! WARNING !

The use of the included tipping restraint may reduce, but not eliminate, the risk of furniture tip over. Follow instructions on the plastic bag for proper installation.

! ADVERTISSEMENT !

L'utilisation des retenues de basculement incluses peut réduire mais pas éliminer le risque que les meubles se renversent. Suivez les instructions écrites sur le sac en plastique pour une installation correcte.