



Caractéristiques Du Produit:

Miroir Rétroéclairé Sans Cadre

Lumière DEL ultra-épaisse givrée

Peut être monté verticalement
ou horizontalement

Interrupteur tactile marche / arrêt

Fonction de gradation tactile

Pad Anti-buée




Miroir Rétroéclairé DEL

Tailles: 12" W x 16"H (horizontal ou vertical)

24" W x 32"H (horizontal ou vertical)

30" W x 36"H (horizontal ou vertical)

Modèle: Catella M09AT, Royal M12At, Edison M13AT, Swan M14AT



Pour une installation facile de votre miroir Dyconn, procédez comme suit:

Lisez attentivement toutes les instructions avant d'installer le produit fourni.

Lisez et notez toutes les informations de sécurité, d'entretien et de maintenance

**VEUILLEZ CONSERVER CE MANUEL D'UTILISATION POUR RÉFÉRENCE ULTÉRIEURE
SUR LE FONCTIONNEMENT ET LA MAINTENANCE DU PRODUIT**

Description Du Produit Et Informations

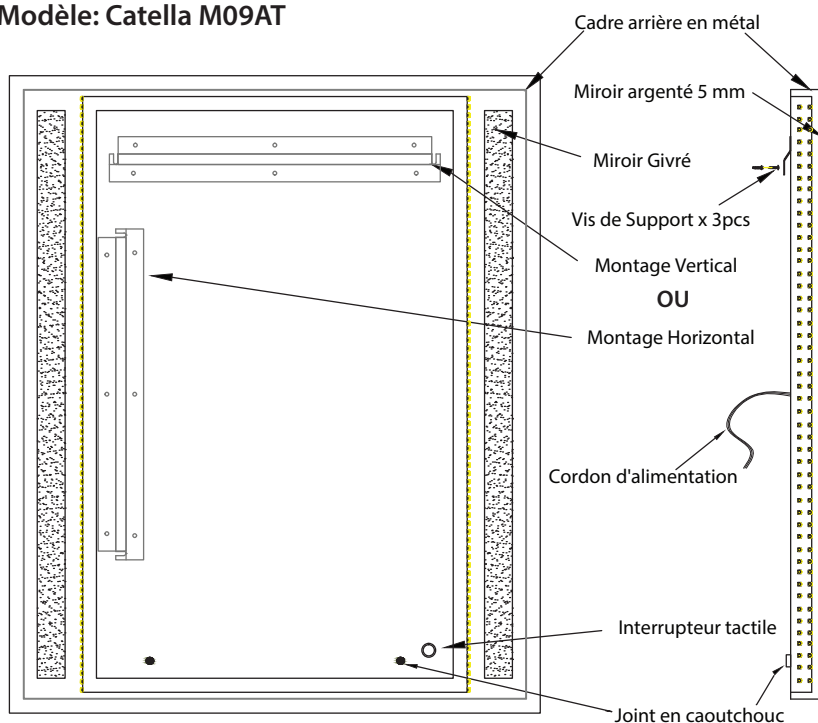
Caractéristiques Du Produit:

- Miroir Rétroéclairé Sans Cadre
- Lumière DEL ultra-épaisse givrée
- Peut être monté verticalement ou horizontalement
- Interrupteur tactile marche / arrêt
- Fonction de gradation tactile
- Pad Anti-buée

Contenu de l'Emballage :

- Miroir Rétroéclairé DEL
- Vis
- Goujons
- Support de montage

Modèle: Catella M09AT

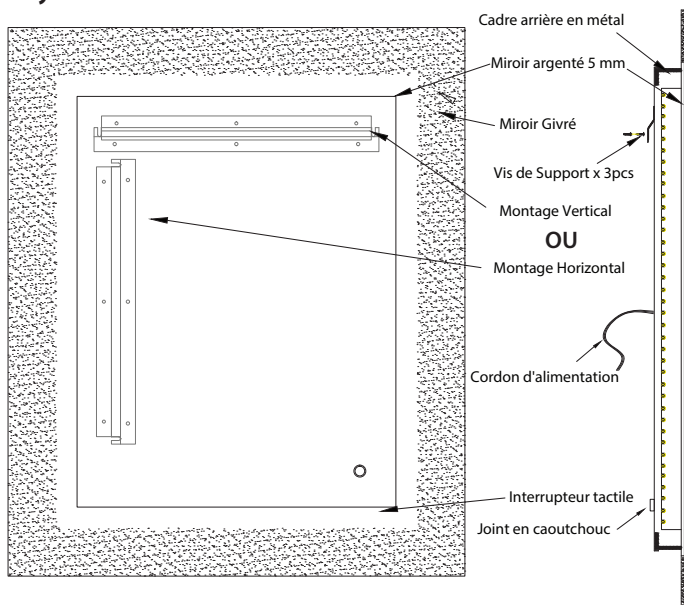


Remarque: Un seul support de montage est disponible. Veuillez choisir soit montage vertical ou montage horizontal.

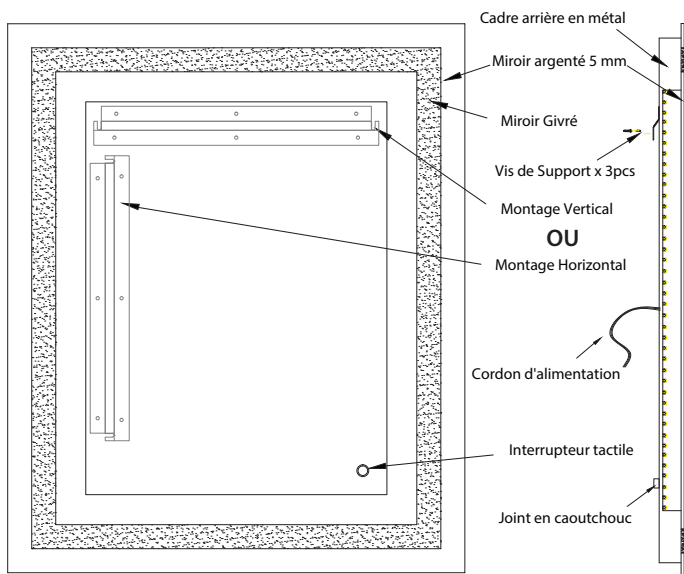
** Tous les diagrammes sont pour référence seulement. Toutes les dimensions et les proportions du modèle varieront.*

Description Du Produit Et Informations

Modèle: Royal M12AT

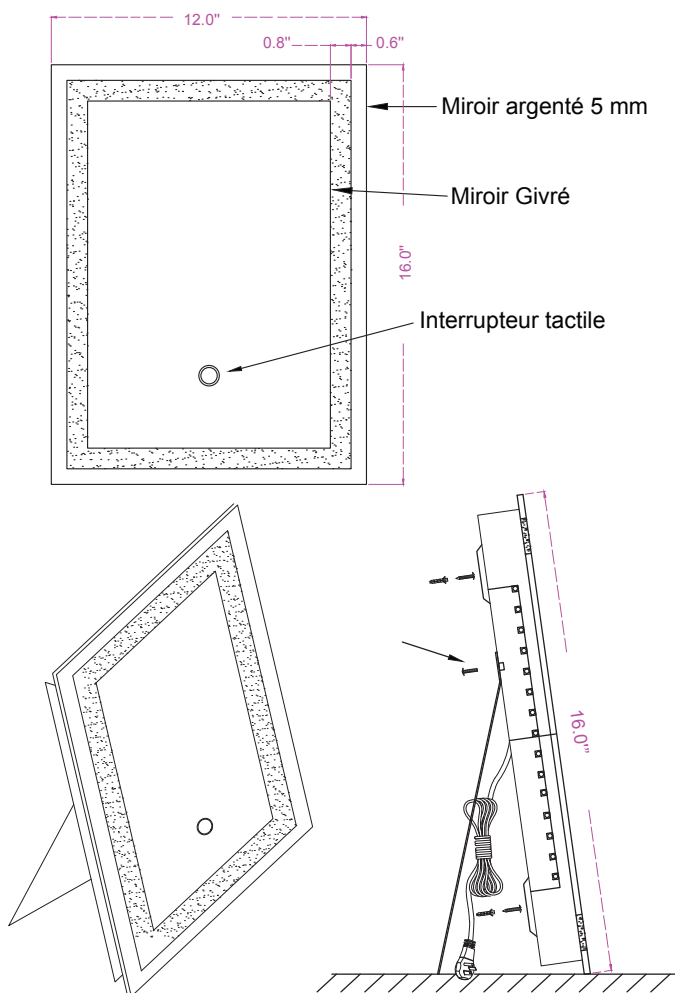


Model: Edison M13AT



Remarque: Un seul support de montage est disponible. Veuillez choisir soit montage vertical ou montage horizontal.

Mini Miroir



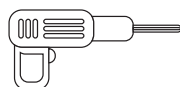
Avvertimento: Sempre tagliare l'alimentazione elettrica al settore durante l'installazione e l'assistenza.

Ne mettez pas l'alimentation électrique sous tension jusqu'à la fin de l'installation.

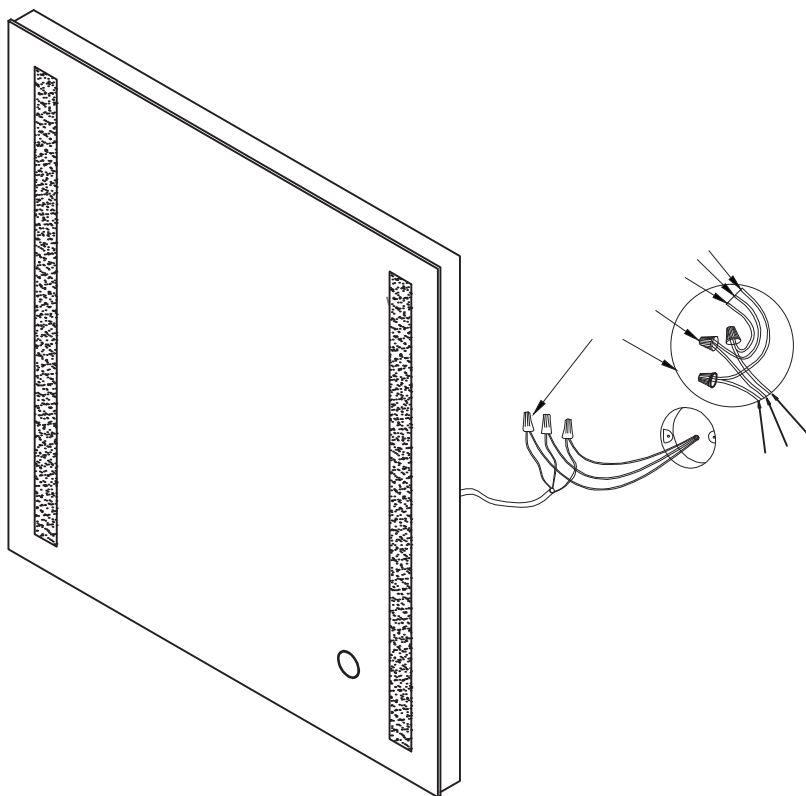
Outillage nécessaire



Tournevis Phillips



Perceuse Électrique



Étape 1:

En utilisant un niveau I-Beam pour fixer le support de montage fourni avec 3 vis (en utilisant une ancre lors de son installation sur une surface de cloison sèche, de béton ou de carrelage).

Étape 2:

Assurez-vous que le disjoncteur de la source d'alimentation du miroir est sur fermé. Connectez le neutre (blanc), le vif (noir) et la terre (fil de cuivre ou vert) entre le miroir et la boîte de jonction.

Étape 3:

Monter le miroir avec l'emplacement souhaité (vertical ou horizontal) en plaçant le découpage du miroir sur le support de montage.

Tous les produits Dyconn Faucet sont fabriqués et testés conformément aux normes de qualité les plus strictes et à un processus de contrôle qualité rigoureux. Cette garantie est limitée à l'utilisation non commerciale des produits Dyconn Faucet achetés et installés aux États-Unis et au Canada.

Garantie Limitée De La Marque Dyconn Faucet Sur Les Robinets Et Accessoires De Cuisine / Salle De Bain

Dyconn Faucet garantit que ses produits de robinetterie sont exempts de défauts de fabrication, de matériaux et de fabrication pendant l'utilisation normale non commerciale pendant une période de (3) trois ans pour tous les composants non électriques et (1) un an pour tous les éléments liés aux composants électroniques (tels que, sans s'y limiter, des produits tels que le robinet à capteur et les toilettes bidet) à compter de la date d'achat initiale par le propriétaire / utilisateur final d'origine pour un usage domestique personnel. Dyconn Faucet garantit également que ses produits, pièces et accessoires, sont exempts de défauts de fabrication, de matériaux et de fabrication pendant l'utilisation non commerciale normale pendant une période d'un (1) an à compter de la date d'achat initiale par le propriétaire / utilisateur final pour un usage domestique personnel. Cette garantie est non transférable entre les maisons ou les propriétaires et applicables uniquement à des fins résidentielles. Toute utilisation commerciale ou industrielle des produits Dyconn Faucet annule automatiquement la garantie. Toute demande de garantie doit inclure la facture originale comme preuve d'achat auprès d'un Concessionnaire Autorisé ou Distributeur de produits Dyconn Faucet. (Les Concessionnaires Agréés se trouvent sur le site Web de Dyconn Faucet).

Dyconn Faucet recommande l'installation de tous les produits Dyconn Faucet par des professionnels agréés. Dyconn Faucet ne sera pas tenu responsable pour tout dommage ou défaillance du produit dû à une installation incorrecte, à une mauvaise utilisation ou à la non-utilisation adéquate d'un professionnel agréé. Un bon entretien pour tous les produits est standard, comme tout autre appareil électroménager et accessoires pour assurer le bon fonctionnement et un produit durable. Des instructions sont fournies dans votre manuel pour l'entretien et la maintenance des produits de robinets Dyconn.

Cette garantie ne couvre pas les dommages qui pourraient être causés par le produit. (Dans certains cas, des États spécifiques ne permettent pas de telles limitations. Par conséquent, cela peut ne pas s'appliquer à tous les propriétaires).

Toute demande de garantie doit inclure la facture originale comme preuve d'achat auprès d'un Concessionnaire Autorisé ou Distributeur de produits Dyconn Faucet. Veuillez contacter le Service d'Assistance ou le Service Des Ventes de Dyconn Faucet pour obtenir de l'aide dans le processus de vérification. Tout produit rapporté à Dyconn Faucet comme défectueux sera réparé ou remplacé (par un produit de valeur égale) à la discrétion de la compagnie. Si Dyconn Faucet n'est pas en mesure de remplacer ou de réparer le produit, Dyconn Faucet peut choisir de rembourser le prix d'achat initial à l'acheteur d'origine en échange du retour du produit. Dyconn Faucet a le plein droit d'inspecter tout produit Dyconn Faucet rapporté comme défectueux avant de le réparer ou de le remplacer. Tous les coûts de réparation et de remplacement EXCLUENT les frais d'expédition, de main-d'œuvre pour le retrait ou la réinstallation, ainsi que de tout dommage indirect ou particulier associé au retour, au remplacement et à l'installation de votre produit. Pour alléger la durée et la charge financière du processus de garantie pour nos clients, Dyconn Faucet peut demander des images et / ou des vidéos de produits afin d'évaluer leur état et de déterminer les pièces de rechange nécessaires. Les pièces de rechange et les demandes de garantie peuvent être obtenues en nous contactant via l'une des méthodes suivantes:

Téléphone: 1-855-239-2666 (aux États-Unis et au Canada)

Courriel: info@dyconnfaucet.com

Nous écrire:
Garantie Dyconn Faucet
382 N. Lemon Avenue #122
Walnut, CA 91789

Dyconn Faucet se réserve le droit de modifier la garantie à tout moment, étant entendu que de telles modifications ne remplaceront pas les conditions de la garantie en vigueur au moment de la vente initiale des produits en question.

Bien que les produits Dyconn Faucet soient certifiés par diverses agences, Dyconn Faucet n'implique pas que les produits sont conformes à tous les codes locaux de construction ou de plomberie. C'est la responsabilité du consommateur de déterminer toute conformité du code de l'installation et l'utilisation de produits Dyconn Faucet.

Limites de la Garantie:

La garantie ne s'applique pas et est annulée pour les procédures de fonctionnement incorrectes, les ruptures et / ou les dommages causés par une faute due à une installation incorrecte, à la négligence, à un usage abusif, à une mauvaise utilisation, à une mauvaise application, à un mauvais entretien ou à une modification du produit; dommages causés par des produits chimiques, la corrosion naturelle, un accident, un incendie, une inondation, un cas de force majeure ou toute autre victime. Évitez les nettoyeurs et matériaux abrasifs, les laines d'acier et les produits chimiques agressifs car ils risquent de rayer, d'endommager, et/ou de ternir les produits et/ou la finition des produits et annuler la garantie. L'installation correcte du produit visé est la responsabilité du propriétaire/acheteur original du produit. Dyconn Faucet n'installe ni ne supervise l'installation, ni ne fait appel à des sous-traitants à cette fin; par conséquent, Dyconn Faucet ne peut être tenu responsable de tout bris par défaut ou dommage causé par ce fait ou en résultant, directement ou indirectement.

Cette garantie ne s'applique pas aux produits qui n'ont pas été installés ou utilisés conformément aux instructions fournies par Dyconn Faucet et toutes les règles, les règlements et les lois relatives à ces installations.

Cette garantie ne s'applique pas aux applications commerciales ou industrielles des produits Dyconn Faucet.

Dyconn Faucet n'est pas responsable des dommages corporels ou de décès de toute personne pour tout dommage direct, spécial, accessoire ou consécutif, perte de temps, perte de profits, les inconvénients, les frais accessoires, les frais de main-d'œuvre ou de matériel, ou tout autre coût résultant de l'utilisation du produit ou de l'équipement ou se rapportant à l'application de la présente garantie, ou résultant de l'enlèvement ou le remplacement d'un produit ou d'un élément ou d'une pièce couverte par cette garantie.

Dans tous les cas, Dyconn Faucet ne peut être tenu responsable de tout montant supérieur au prix d'achat payé pour le produit par le propriétaire / utilisateur final d'origine.

Nettoyage et Entretien

Des précautions doivent être prises lors du nettoyage de ce produit. Même si son fini est extrêmement durable, il peut être endommagé par des abrasifs durs et tampons de nettoyage. Pour le nettoyer, utilisez une solution de nettoyage ou un poli de nettoyage non abrasive.

