
MONTEGO MANTEL SHELF
ASSEMBLY INSTRUCTIONS



For customer service, parts
or warranty issues:
Call 1-800-561-5550
or e-mail parts@jrhome.com

PARTS

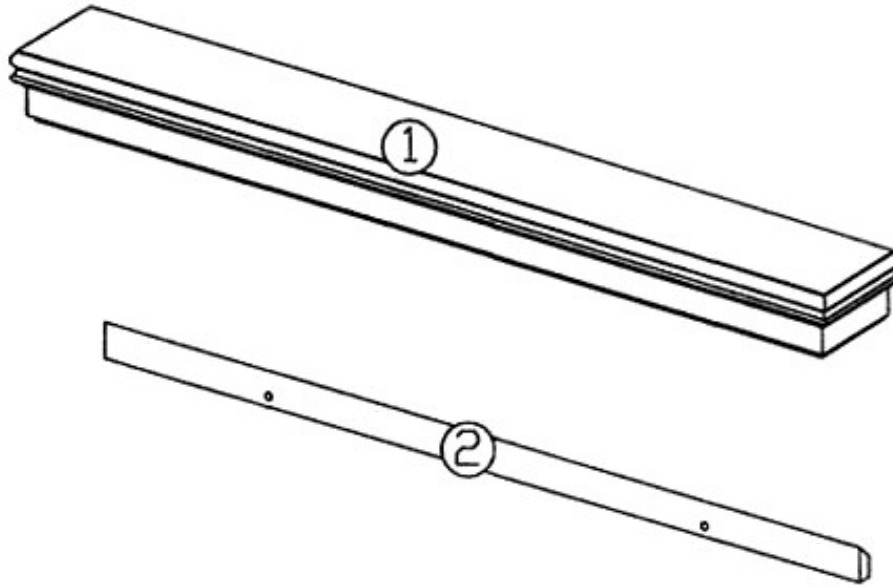
ITEM	MONTEGO MANTEL SHELF	
PART #	PART NAME	QTY
1	TOP SHELF	1
2	MOUNTING BAR	1



WOOD SCREW (3") 3 pcs

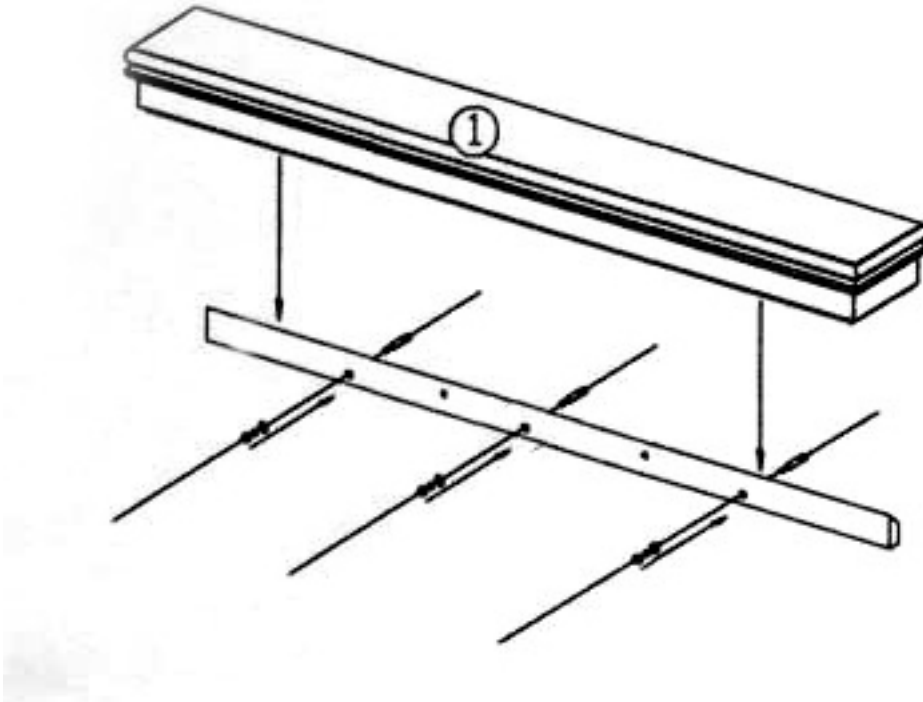


TOUCH UP PAINT



ASSEMBLY

Step 1: Secure the mounting bar to the wall using the 3 wood screws provided. It is recommended to find at least two studs when securing the mounting bar to the wall.



Step 2: Hook the mantel into place over the mounting bar.

Note: The two large holes on the mounting bar are designed for assembling the mantel onto a brick or rock wall. This requires expandable lead plug anchors. (not provided)

IMPORTANT

For questions, concerns or problems with our product please
email our customer service department:
parts@jrhome.com or call 1-800-561-5550.

DATED PROOF OF PURCHASE REQUIRED FOR WARRANTY SERVICE.

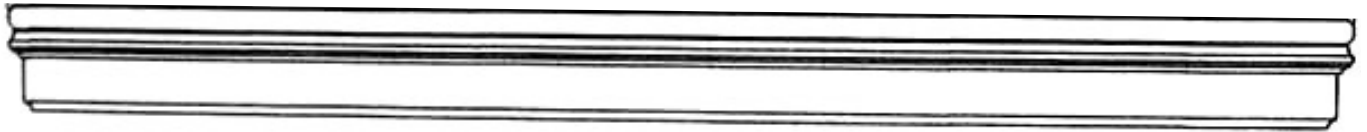
WARRANTY

This product is inspected, tested and carefully packaged to minimize the chance of damage during shipment. If a part (excluding light bulbs and fuses*) within one year from the date of purchase proves to be defective in material or fabrication under normal use, the part will be repaired or replaced. The Company's obligation under the warranty is to replace or repair defective parts at our discretion. Any expenses or damage resulting from the installation, removal or transportation of the product will be the responsibility of the owner and are not covered by this warranty. The owner assumes all other risks arising out from the use or misuse of the product. The warranty will be void if the product damage or failure is deemed by the Company to be caused by accident, alteration, misuse, abuse, incorrect installation or removal, or connection to an incorrect power source by the owner. The Company neither assumes, nor authorizes any person or entity to assume for it any obligation or liability associated with its products. *

Light bulbs and fuses are not covered under this warranty. If you have any questions regarding the warranty or service, please call our toll free number: 1-800-561-5550.

Customer Service
JR Home Products
Unit 306 - 19100 Airport Way, Pitt Meadows, BC
Toll Free: 1-800-561-5550
E-mail: parts@jrhome.com

DIRECTIVES DE MONTAGE DU
TABLETTE DE FOYER MONTEGO



Pour le service clients, les parties
ou la garantie distributeur :
Appel 1-800-561-5550
Ou envoyer un e-mail à :
parts@jrhome.com

LES PARTIES ENUMERENT

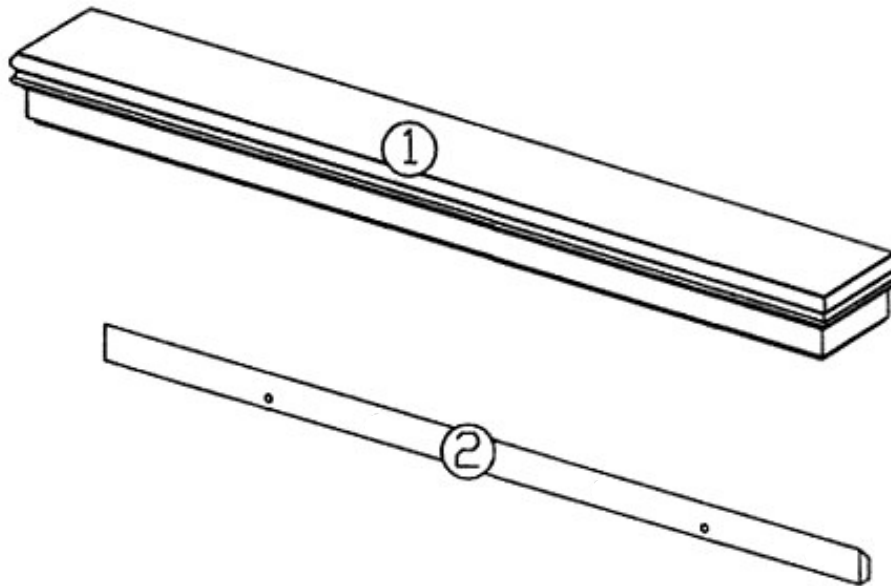
ITEM	Tablette de Foyer Montego	
No. de pièce	Nom de la pièce	Qté
1	panneau supérieure	1
2	système de montage	1



VIS BOIS (3")3 qté

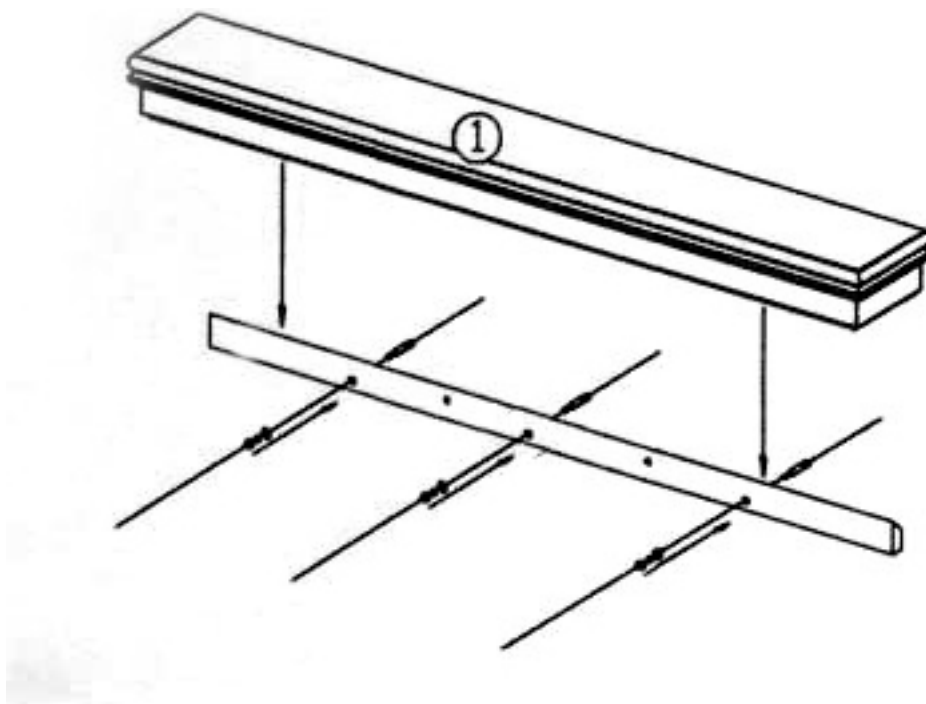


PEINTURE RETOUCHE



DIRECTIVES DE MONTAGE

Étape 1: Installez la barre de fixation au mur à l'aide des trois vis fournies. On recommande de visser la barre de fixation à au moins deux montants de cloison.



Étape 2: Suspendez le manteau à la barre de fixation

Nota : Les deux gros trous dans la barre de fixation sont utilisés lorsque le manteau est fixé à un mur en brique ou en pierre. Des ancrages à expansion en plomb sont nécessaires (non comprises).

IMPORTANT

Si vous éprouvez des difficultés, ou si vous avez des questions ou des préoccupations, prière de faire parvenir un courriel à notre Service à la clientèle à l'adresse suivante: parts@jrhome.com ou 1-800-561-5550.
UNE PREUVE D'ACHAT DATÉE EST REQUISE POUR SE PRÉVALOIR DE LA GARANTIE.

AVERTISSEMENT

Ce produit a été soigneusement inspecté, testé et emballé afin de minimiser les risques de dommages durant le transport. Si l'une des pièces (à l'exception des ampoules électriques et des fusibles*) s'avère défectueuse au niveau de sa fabrication ou de ses matériaux dans l'année qui suit la date de l'achat, suite à une utilisation normale, la pièce sera réparée ou remplacée. La Compagnie est tenue de réparer ou remplacer les pièces défectueuses, à sa discrétion, en vertu de la garantie. Tout frais ou dommage résultant de l'installation, du démantèlement ou du transport du produit demeure la responsabilité du client et n'est pas couvert par cette garantie. Le client assume tout autre risque résultant de l'utilisation, correcte ou fautive, du produit. La garantie devient nulle si la Compagnie détermine que le dommage ou le mauvais fonctionnement est causé par un accident, une modification, une mauvaise utilisation, un abus, une mauvaise installation ou un mauvais démantèlement ou un branchement à une source électrique inadéquate de la part du client. La Compagnie n'est pas responsable et n'autorise quiconque, personne ou entité légale, à accepter de responsabilité ou obligation en son nom, en rapport avec ses produits.* Les ampoules électriques et les fusibles ne sont pas couverts par cette garantie. Pour toute question en rapport avec la garantie ou le service, veuillez appeler notre numéro sans frais : 1-800-561-5550

Service à la clientèle :
JR Home Products
Unit 306 - 19100 Airport Way, Pitt Meadows, BC
Toll Free: 1-800-561-5550
E-mail: parts@jrhome.com