





# Guide d'usage et d'entretien



- Afin de nettoyer la baignoire, veuillez utiliser un tissu en coton ou une éponge douce.



- Ne jamais utiliser de produits acides, alcalins ou autres substances qui ne sont pas compatibles avec de l'acrylique, ABS, polystyrène ou plastique.



- Pour nettoyer l'intérieur de la baignoire, la remplir d'eau chaude et ajouter du liquide vaisselle. Laissez reposer 30 minutes. Vider la baignoire et rincer les résidus de savon. Vous pouvez également utiliser des produits en bombe ou à diluer, y compris de l'acétone, pour un nettoyage en profondeur.




- Afin de nettoyer des traces ou rayures, appliquer du dentifrice sur la zone et nettoyer avec un tissu ou une éponge.




- Pour nettoyer la baignoire en profondeur, remplir la baignoire d'eau chaude avec du savon pendant 30 minutes. Rincer et essuyer avec une serviette.



- Il est conseillé de nettoyer la baignoire régulièrement afin de se débarrasser des produits insolubles. Nettoyer la baignoire avec de l'eau chaude et du savon puis sécher la baignoire. **Ne pas laisser les produits ménagers sur la surface de la baignoire.**



- Il est conseillé de faire couler un peu d'eau froide avant de faire couler de l'eau chaude, avec une température en dessous de 65 degrés celsius.



- La surface de la baignoire résiste facilement aux produits acides, mais ne devrait pas être exposée aux produits alcalins, solvants bio, soude caustique, certains nettoyants multi-surface, certains produits d'entretien de salle de bain, javel, solvants agressifs, foyer de cigarette, liquide de nettoyage à sec, décapant à peinture, acétone, produit à base de citron, dissolvant.



- Veuillez lire les instructions avant installation.



- Prenant en compte la complexité de l'installation, il est nécessaire de contacter un plombier professionnel.

