TOTO

Procédure d'Installation :

1.

Placez le gabarit au dessus du comptoir et rotégez le avec un ruban.

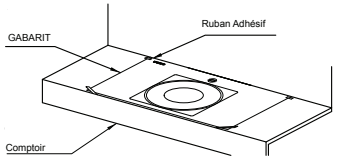

2.

Découpez le gabarit suivant l`intérieur de la ligne de coupe.

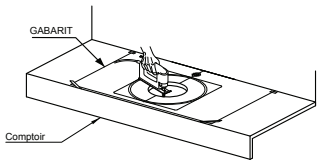

3.

Appliquez un cordon d'un adhésif d'étanchéité sur la surface inférieure du lavabo. Reportez-vous aux illustrations.



4.

Installez avec précaution le lavabo sur le plan de travail.
Appuyez légèrement sur le lavabo pour mettre en contact l'adhésif d'étanchéité.
Laissez sécher l'adhésif selon les instructions du fabricant.
Finissez d'installer le robinet et l'écoulement.
Faites couler de l'eau dans le lavabo et recherchez d'éventuelles fuites.

5.
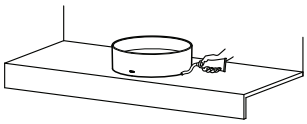
Appliquer du mastic souple étanche entre le lavabo et le comptoir.