



## PF-BB263 CAST ALUMINUM BENCH



### GENERAL INFORMATION:

Your new Bench is made from the finest materials available. It should provide many years of enjoyment with minimal care.

Keep your Bench clean and apply a coat of wax a few times a year. For best results, clean the Bench with warm soapy water and use an outdoor furniture wax. If you use furniture covers, always make sure the Bench is clean and completely dry before covering as mold may form in dark, wet places. Check the bolts on your Bench regularly to make sure they are tight.

To provide a rust free product this Bench is made of Cast Aluminum which is a relatively soft material. Be careful not to over tighten your hardware. Stripped hardware is not covered under the manufacturer's warranty. The weight limit for this Bench is 225 lbs.

### SAFETY INFORMATION:

#### WARNING

DO NOT stand or allow children to stand on the assembled product.

DO NOT tighten bolts completely until instructed to do so. After final alignment, make sure all nuts and bolts are securely fastened.

NEVER use a power tool to assemble or tighten your furniture. Perform periodic checks to make sure the hardware is secure and tighten if needed.

#### CAUTION

READ all instructions before beginning assembly. Failure to do so may result in faulty assembly and potential injury. Assemble the item on a soft, non-abrasive surface such as a carpet or cardboard to avoid damaging the item.

#### PREPARATION

Before beginning assembly, make sure all parts are present. Compare parts received with the "Parts List." If any part is missing or damaged, do NOT attempt to assemble the product. Contact our Customer Service toll-free at 1-800-561-5550 or email: [customercare@jrhome.com](mailto:customercare@jrhome.com)



## **PF-BB263 BANC EN ALUMINUM MOULE**

### **INFORMATIONS GÉNÉRALES**

Ce nouvel ensemble Banc est fabriqué avec les meilleurs matériaux disponibles et devrait vous procurer plusieurs années de plaisir pour un minimum d'entretien. Vous n'avez qu'à garder votre ensemble Banc propre et appliquer une couche de cire quelques fois par année.

Pour de meilleurs résultats, nettoyer l'ensemble Banc avec une eau chaude savonneuse et utiliser une cire pour les meubles de jardin. Avant de le recouvrir de housses protectrices, l'ensemble doit être propre et complètement sec afin d'éviter la formation de moisissures. Vérifier régulièrement que les boulons de votre ensemble Banc sont bien serrés.

Cet ensemble Banc est fait d'aluminium moulé, un matériau relativement souple et à l'épreuve de la rouille. Prenez soin de ne pas trop serrer les pièces de quincaillerie. Les filetages des vis et boulons ne sont pas couverts par la garantie du fabricant. Le poids limite de cet ensemble Banc est de 225 lbs.

### **SÉCURITÉ ET AVERTISSEMENT**

NE PAS se tenir debout ou laisser les enfants se lever sur l'article assemblé.

NE PAS serrer complètement les boulons avant qu'on ne dise de le faire. Après l'alignement final, s'assurer que tous les boulons et écrous sont bien fixés.

### **ATTENTION**

LIRE toutes les instructions avant de commencer l'assemblage afin d'éviter un montage inapproprié ou des blessures. Assembler le produit sur une surface douce non abrasive comme un tapis ou un carton afin d'éviter d'endommager l'article.













### **PRÉPARATION**

S'assurer d'avoir toutes les pièces avant de commencer l'assemblage. Comparer les parties reçues avec la Liste des Pièces. Si une pièce est manquante ou endommagée, NE PAS essayer d'assembler le produit. Contacter notre service d'assistance à la clientèle sans frais, par téléphone au 1-800-561-5550, ou par courriel à [customercare@jrhome.com](mailto:customercare@jrhome.com)

**PF-BB263 CAST ALUMINUM BENCH**  
**PF-BB263 BANC EN ALUMINUM MOULE**



**PARTS LIST**  
**LISTE DES PIÈCES**

No. / N°	PARTS / PIÈCES	Diagram / Illustration	Qty. / Qté	No. / N°	PARTS / PIÈCES	Diagram / Illustration	Qty. / Qté
<b>A</b>	Backrest Panel Dossier		<b>1x</b>	<b>G</b>	Washer (8mm) Rondelle (8mm)		<b>8x</b>
<b>B</b>	Chair Seat Panel Siège		<b>1x</b>	<b>H</b>	Spring Washer (8mm) Rondelle de blocage (8mm)		<b>8x</b>
<b>C</b>	Right Arm Bras droit		<b>1x</b>	<b>I</b>	Nut (8mm) Écrou (8mm)		<b>8x</b>
<b>D</b>	Left Arm Bras gauche		<b>1x</b>	<b>J</b>	Rubber Cap (pre-installed) Capuchon en caoutchouc (préinstallé)		<b>4x</b>
<b>E</b>	Bolt (8x35mm) Boulon (8x35mm)		<b>4x</b>	<b>K</b>	Wrench Clé		<b>1x</b>
<b>F</b>	Bolt (8x30mm) Boulon (8x30mm)		<b>4x</b>	<b>L</b>	Allen Wrench Clé hexagonale		<b>1x</b>

## ASSEMBLY INSTRUCTION

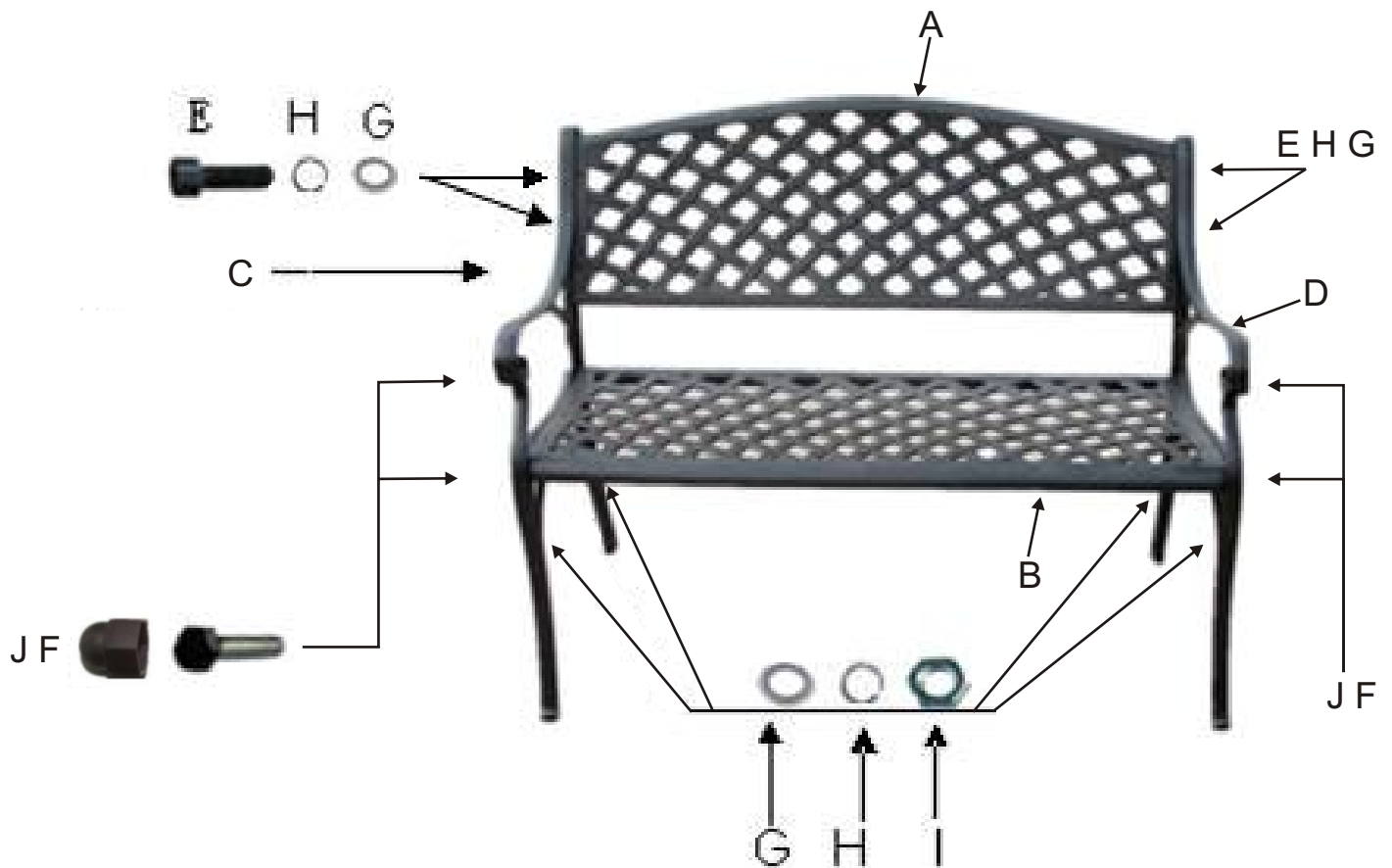
### PF-BB263 CAST ALUMINUM BENCH

### PF-BB263 BANC EN ALUMINUM MOULE

1. Place all parts on a clean, soft, level surface.  
Placer toutes les pieces sur une surface douce, propre et plane

2. Tighten nuts using Wrench. DO NOT OVER TIGHTEN.  
Serrer les ecrous avec une cl. NE PAS TROP SERRER

3. Adjust the pre-installed Rubber Caps until the bench is level with the ground.  
Ajuster LE CAPUCHON DE CAOUTCHOUC preinstalle jusqu'a ce le banc soit niveau avec le sol



# IMPORTANT

For questions, concerns or problems with our product please email our customer service department:

**customercare@jrhome.com**

DATED PROOF OF PURCHASE REQUIRED FOR WARRANTY SERVICE

Si vous éprouvez des difficultés, ou si vous avez des questions ou des préoccupations, prière de faire parvenir un courriel à notre Service à la clientèle

**customercare@jrhome.com**

UNE PREUVE D'ACHAT DATÉE EST REQUISE POUR SE PRÉVALOIR DE LA GARANTIE.

## WARRANTY

This product is inspected, tested and carefully packaged to minimize the chance of damage during shipment. If a part (excluding light bulbs, glass and fuses\*) within one year from the date of purchase proves to be defective in material or fabrication under normal use, the part will be repaired or replaced. The Company's obligation under the warranty is to replace or repair defective parts at our discretion. Any expenses or damage resulting from the installation, removal or transportation of the product will be the responsibility of the owner and are not covered by this warranty. The owner assumes all other risks arising from the use or misuse of the product. The warranty will be void if the product damage or failure is deemed by the Company to be caused by accident, alteration, misuse, abuse, incorrect installation or removal, or connection to an incorrect power source by the owner. The Company neither assumes, nor authorizes any person or entity to assume for it any obligation or liability associated with its products. Light bulbs and fuses are not covered under this warranty. If you have any questions regarding the warranty or service, please contact us at **customercare@jrhome.com**

Customer Service:

JR Home Products

Unit 306 - 19100 Airport Way, Pitt Meadows, BC V3Y 0E2

Toll Free: 1-800-561-5550

E-mail: **customercare@jrhome.com**

## AVERTISSEMENT

Ce produit a été soigneusement inspecté, testé et emballé afin de minimiser les risques de dommages durant le transport. Si l'une des pièces (à l'exception des ampoules électriques verre et des fusibles\*) s'avère défectueuse au niveau de sa fabrication ou de ses matériaux dans l'année qui suit la date de l'achat, suite à une utilisation normale, la pièce sera réparée ou remplacée. La Compagnie est tenue de réparer ou remplacer les pièces défectueuses, à sa discrétion, en vertu de la garantie. Tout frais ou dommage résultant de l'installation, du démantèlement ou du transport du produit demeure la responsabilité du client et n'est pas couvert par cette garantie. Le client assume tout autre risque résultant de l'utilisation, correcte ou fautive, du produit. La garantie devient nulle si la Compagnie détermine que le dommage ou le mauvais fonctionnement est causé par un accident, une modification, une mauvaise utilisation, un abus, une mauvaise installation ou un mauvais démantèlement ou un branchement à une source électrique inadéquate de la part du client. La Compagnie n'est pas responsable et n'autorise quiconque, personne ou entité légale, à accepter de responsabilité ou obligation en son nom, en rapport avec ses produits. \* Les ampoules électriques et les fusibles ne sont pas couverts par cette garantie. Pour toute question en rapport avec la garantie ou le service, envoyez-nous un courriel à: **customercare@jrhome.com**.

Service à la clientèle :

JR Home Products

Unit 306 - 19100 Airport Way, Pitt Meadows BC V3Y 0E2

Toll Free: 1-800-561-5550

E-mail: **customercare@jrhome.com**

**You MUST register your product to receive warranty service.**

**Registration can be completed online at  
www.jrhome.com or by mailing this form.**

**Vous DEVEZ enregistrer votre produit pour vous prévaloir de la garantie.**

**L'enregistrement sera complet une fois que vous  
aurez posté ce formulaire ou s'inscrire en ligne à:**

## Warranty Registration Information Form / Formulaire d'enregistrement de la garantie

Name / Nom: \_\_\_\_\_

Street / Adresse: \_\_\_\_\_

City / Ville: \_\_\_\_\_

Province / Province: \_\_\_\_\_

Postal Code / Code postal: \_\_\_\_\_

Daytime Phone # / No téléphone jour: \_\_\_\_\_

Evening Phone # / No téléphone soir: \_\_\_\_\_

E-Mail Address / Courriel: \_\_\_\_\_

Product/Produit: \_\_\_\_\_

Place of Purchase / Lieu de l'achat: \_\_\_\_\_

Date of Purchase / Date de l'achat: \_\_\_\_\_

Model # / No de modèle: \_\_\_\_\_

Serial # / Numéro de série: \_\_\_\_\_

You MUST register your product to receive warranty service.

For warranty service, contact J&R Home Products at the address, phone numbers listed below within 30 days of purchase. Be sure to have your sales receipt and original date of purchase. All warranty service will be coordinated by J&R Home Products service center.

Vous DEVEZ enregistrer votre produit pour vous prévaloir de la garantie.

Afin de faire valoir la garantie, communiquez avec J&R Home Products à l'adresse et aux numéros indiqués ci-dessous dans les 30 jours suivant la date d'achat. Ayez en main votre reçu et la date d'achat. Toutes les demandes liées aux garanties seront traitées par le centre de service de J&R Home Products.