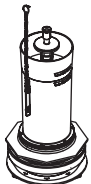
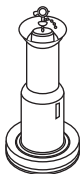
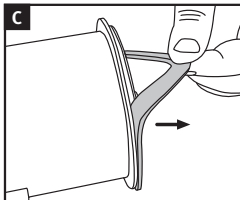
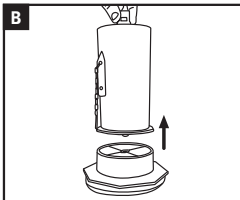
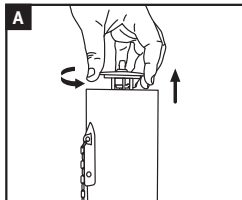


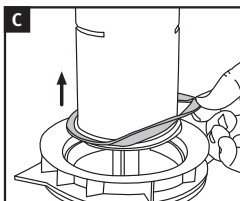
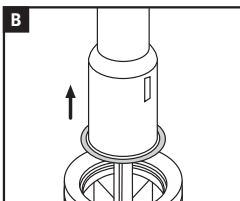
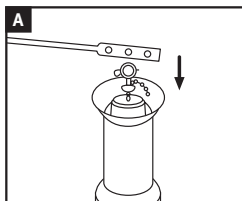
INSTALL WITH CONFIDENCE • INSTÁLE CON CONFIANZA S'INSTALLE EN TOUTE CONFIANCE



Kohler® AquaPiston



American Standard®
Champion 3



NOTE: Do not lubricate or add any foreign materials to the sealing surface.

NOTA: No utilice lubricante ni otros materiales en la superficie de sellado

REMARQUE : N'utilisez pas lubrifiant ou matériaux différents sur la surface d'étanchéité.



DO NOT USE IN-TANK DROP-IN TOILET BOWL CLEANERS CONTAINING BLEACH OR CHLORINE. Use of such products will: (1) RESULT IN DAMAGE to tank components and MAY CAUSE FLOODING and PROPERTY DAMAGE and (2) VOID FLUIDMASTER WARRANTY. Fluidmaster Flush 'n Sparkle® Toilet Bowl Cleaning System is recommended for those choosing to use in-tank bowl cleaners and WILL NOT VOID the FLUIDMASTER WARRANTY because it will not damage the components. DO NOT overtighten nuts or tank/bowl may crack. Always use quality Fluidmaster parts when installing or repairing. Fluidmaster will not be responsible or liable for use of non-Fluidmaster parts during installation or repair.

NO UTILICE LIMPIADORES DE TAZA DE INODORO QUE SE COLOCAN EN EL TANQUE O SE SUMERGEN EN EL INODORO QUE CONTENGAN BLANQUEADOR O CLORO. El uso de este tipo de productos: (1) PRODUCIRÁ DAÑOS en los componentes del tanque, POSIBLES INUNDACIONES, así como DAÑOS A LA PROPIEDAD, y (2) ANULARÁ LA GARANTÍA DE FLUIDMASTER. Se recomienda el sistema de limpieza de taza de inodoro Flush 'n Sparkle® de Fluidmaster para aquellos usuarios que desean utilizar limpiadores de tazas dentro del tanque SIN ANULAR LA GARANTÍA DE FLUIDMASTER, ya que este sistema no daña los componentes. NO apriete demasiado las tuercas ya que el tanque y/o la taza se pueden agrietar. Siempre utilice piezas de calidad Fluidmaster cuando instale o repare. Fluidmaster no se hará responsable por el uso de piezas que no sean Fluidmaster durante la instalación o reparación.



N'UTILISEZ PAS DE PRODUITS NETTOYANTS POUR CUVETTE À PLACER DANS LE RÉSERVOIR ET QUI CONTIENNENT UN AGENT DE BLANCHIMENT OU DU CHLORE. L'utilisation de tels produits aura pour effet : (1) D'ENDOMMAGER les pièces du réservoir, ce qui POURRAIT CAUSER UNE INONDATION et des DOMMAGES À LA PROPRIÉTÉ et (2) D'ANULER LA GARANTIE FLUIDMASTER. Le système de nettoyage pour cuvette Fluidmaster Flush 'n Sparkle® est recommandé si vous choisissez d'utiliser des produits nettoyants de cuvette à placer dans le réservoir, et N'ANNULLERA PAS LA GARANTIE FLUIDMASTER puisqu'il n'endommagera pas les pièces. Ne serrez PAS excessivement les écrous, sinon le réservoir ou la cuvette pourrait se fissurer. Utilisez uniquement des pièces de qualité Fluidmaster lors de l'installation et des réparations. Fluidmaster n'assume aucune responsabilité quant à l'utilisation de pièces qui ne proviennent pas de Fluidmaster pour l'installation ou les réparations.