

Failure to follow instructions carefully may cause damage. Save instructions or visit command.com.

Si no sigue las instrucciones con cuidado pueden producirse daños. Guarde las instrucciones o visite command.com.



17019-ES
command.com

APPLY APLICAR



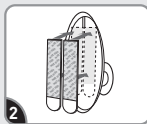
Clean surface with rubbing alcohol. Do not use household cleaners.

Limpie la superficie con alcohol de uso topico. No utilice limpiadores de uso domestico.



To ensure adhesive hold, slide hanger up and off.

Para garantizar la sujeción adhesiva deslice el colgador hacia arriba y hacia abajo.



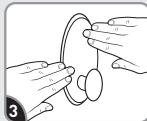
Separate strips. Remove red liners. Press adhesive to mounting bases.

Separe las tiras. Retire los protectores rojos. Presione el adhesivo en las bases de montaje.



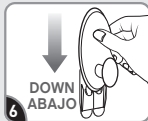
Press each base firmly for 30 sec.

Presione cada base firmemente por 30 segundos.



Remove black liners. Press to wall for 10 seconds.

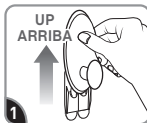
Retire los protectores negros. Presione a la pared por 10 segundos.



Slide hanger on to mounting bases. Wait 1 hour before use.

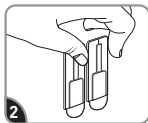
Deslice el colgador en las bases de montaje. Espere 1 horas antes de usar.

REMOVE RETIRAR



Slide hanger off.

Deslice el colgador para sacarlo.




Gently hold mounting base in place.

Sostenga la base de montaje del colgador en su lugar.



Never pull strip towards you! Always pull straight down.

¡Nunca jale la tira hacia usted! Siempre jale directamente hacia abajo.



Stretch strip slowly against wall at least 15 inches to release.

Estire la tira lentamente contra la pared por lo menos 38 cm para soltar.

Clothes hanger can be reused with Command® large refill strips.

El colgador de ropa se puede volver a utilizar con las tiras grandes de repuesto Command®.

▲ CAUTION: Do not hang over beds. Do not use on wallpaper. Do not hang valuable or irreplaceable items or framed pictures. Apply and use 50°-105° F.

Limited Warranty and Limitation of Liability (for product sold in USA): This product will be free from manufacturing defects. If defective, your exclusive remedy shall be, at 3M's option, product replacement or refund. 3M will not be liable for any loss or damage arising from this product, whether direct, indirect, special, incidental or consequential.

Hooks made in Mexico.
Strips made in U.S.A.

▲ PRECAUCIÓN: No cuelgue sobre camas. No utilice en pared empapelada. No cuelgue en artículos valiosos o irremplazables o imágenes con marco. Aplique y use en temperaturas entre 10° a 40°C.

Garantía limitada y límite de responsabilidad (para producto vendido en EE. UU.): Este producto no tendrá defectos de fabricación. Si tiene defectos, su única solución será, a opción de 3M, el reemplazo del producto o el reembolso del precio de compra. 3M no será responsable de ninguna pérdida o daño que se deriven de este producto, ya sea directos, indirectos, especiales, fortuitos o resultantes.

Ganchos fabricados en México.
Tiras fabricadas en Estados Unidos.